



Nr. 6255 / 31.08.2022

RĂSPUNS LA SOLICITĂRILE DE CLARIFICARE

Urmare a unor solicitări de clarificare din partea unor potențiali ofertanți cu privire la procedura competitivă de atribuire a contractului de furnizare "Achiziție servicii de proiectare, furnizare și execuție pentru implementarea sistemelor de monitorizare a consumurilor de energie la S.C. Chimcomplex S.A. Borzesti - Sucursala Rm. Valcea", finanțat prin contractul de finanțare Nr. 1000/18.02.2022, conform anunțului publicat pe site-ul www.beneficiar.fonduri-ue.ro în data de 22.08.2022, formulăm următoarele răspunsuri de clarificare:

Solicitarea nr.1

Pentru întocmirea ofertei va rog să ne puneți la dispoziție: Studiu de fezabilitate

Răspuns:

Referitor la studiul de fezabilitate solicitat, menționăm că toate informațiile necesare, inclusiv informațiile tehnice cu privire la modul de întocmire a ofertei, precum și cele referitoare la obiectul contractului de furnizare se regăsesc în cadrul documentației de atribuire publicate.

Solicitarea nr.2

Pentru întocmirea ofertei va rog să ne puneți la dispoziție: Schema de amplasament

Răspuns:

Vezi Anexa 1 - Schema de amplasament.

Solicitarea nr.3

Pentru întocmirea ofertei va rog să ne puneți la dispoziție: Layout

Răspuns:

Vezi Anexa 2 - Layout.

Achizitor: CHIMCOMPLEX S.A. BORZEȘTI

Director General

Victor Avram

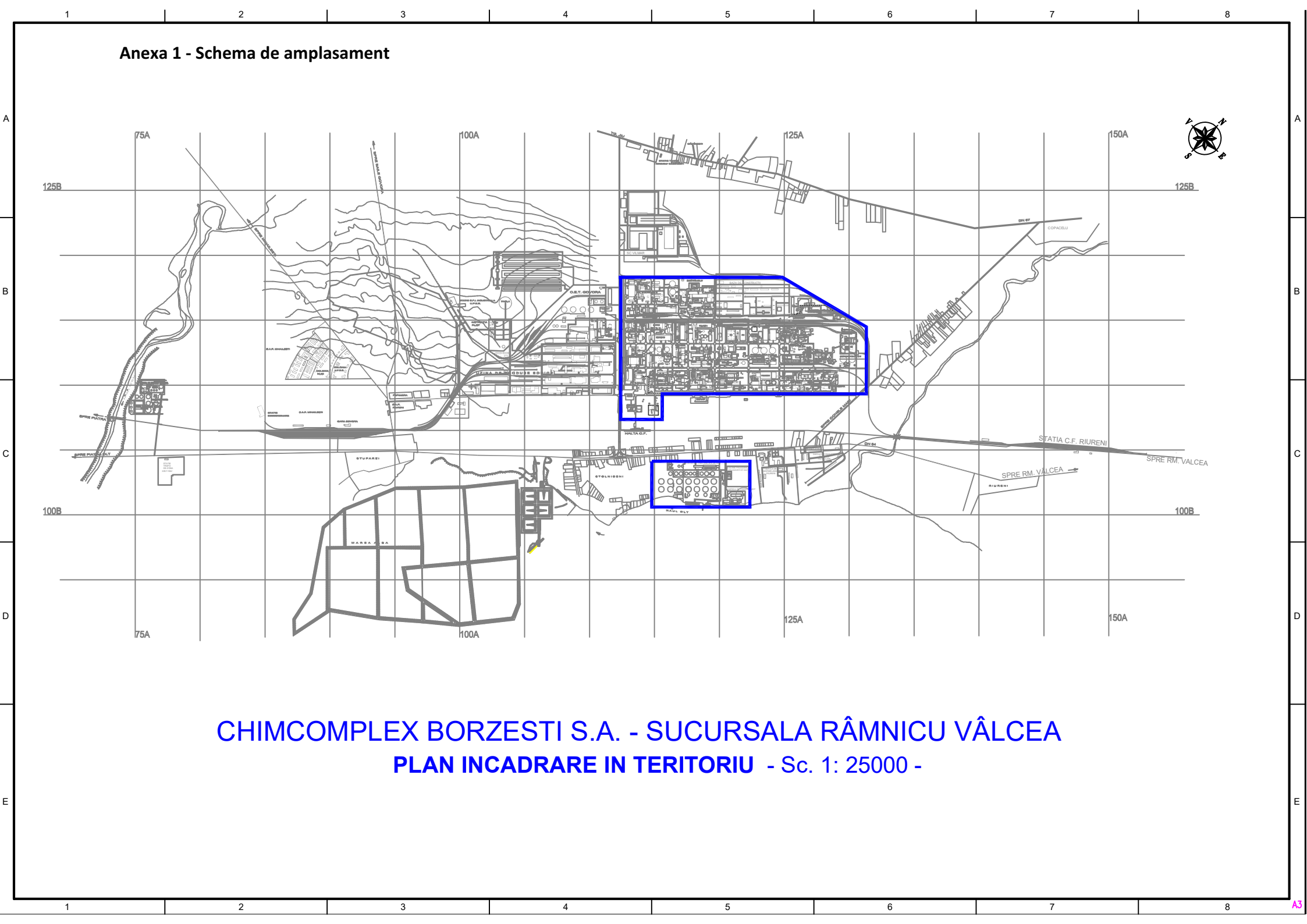
Manager Proiect

Alin Achim



Anexa 1 - Schema de amplasament

CHIMCOMPLEX BORZESTI S.A. - SUCURSALA RÂMNICU VÂLCEA
PLAN INCADRARE IN TERITORIU - Sc. 1: 25000 -

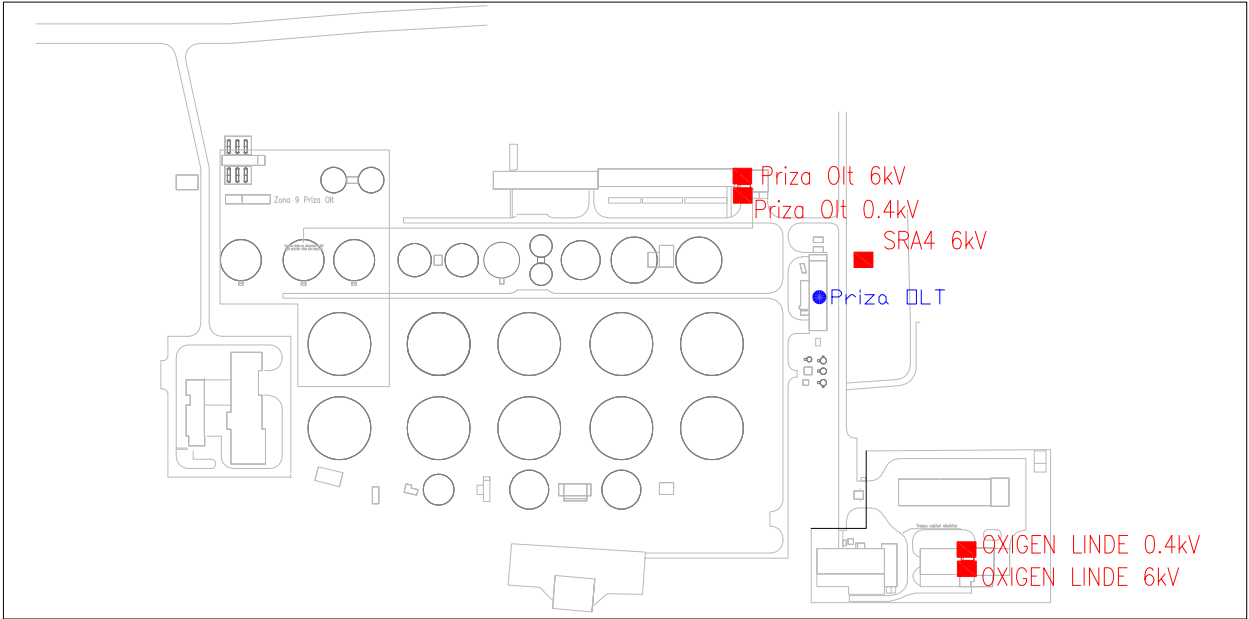
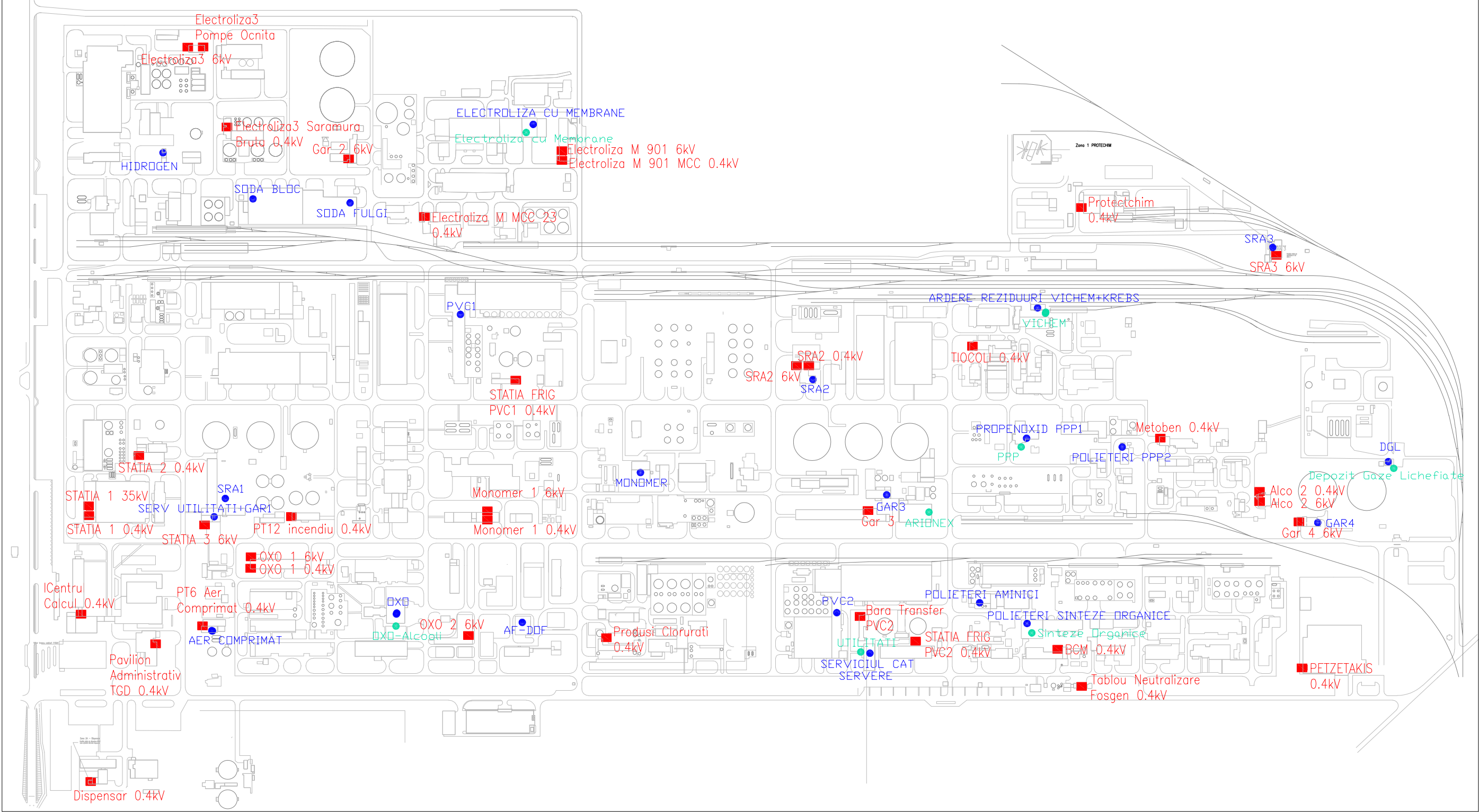


Anexa 1 - Schema de amplasament

The plan shows the layout of the facility within its territory. The facility is outlined in blue, showing various industrial buildings, storage areas, and infrastructure. Key features include the main industrial complex, a smaller building complex to the south, and surrounding areas like Stupărești and Râpenești. The plan also shows the location of the Râmnicu Vâlcea railway station and the road to Râmnicu Vâlcea.

CHIMCOMPLEX BORZESTI S.A. - SUCURSALA RÂMNICU VÂLCEA
PLAN INCADRARE IN TERITORIU - Sc. 1: 25000 -

Anexa 2 - Layout



LEGENDA

●

Dulap masurari Utilitati(Controller MQ)

●

DCS-uri

■

Statii Electrice