


**Aprobat,**

Palea Ovidiu – Nicolae

Manager de proiect

S.C. CENTRUL DE DIAGNOSTIC

ȘI TRATAMENT PROVITA S.R.L.



# **DOCUMENTAȚIE DE ATRIBUIRE**

**PENTRU ACHIZIȚIA DE ECHIPAMENTE DE LAPAROSCOPIE ȘI  
ENDOSCOPIE DIGESTIVĂ ÎN CADRUL PROIECTULUI  
„DEZVOLTAREA INFRASTRUCTURII DE CERCETARE –  
DEZVOLTARE A SOCIETĂȚII CENTRUL DE DIAGNOSTIC ȘI  
TRATAMENT PROVITA SRL”**

-PROCEDURĂ SIMPLIFICATĂ CONFORM ORDINULUI MINISTRULUI-

-FONDURILOR EUROPENE NR. 1.120/2013-

**ACHIZITOR:**

---



**S.C. CENTRUL DE DIAGNOSTIC**

**ȘI TRATAMENT PROVITA S.R.L.**

*Strada Comana, Nr. 3A, Municipiul București,  
Sector 1, cod poștal 011273*

---

## CUPRINS:

<b>FIȘA DE DATE A ACHIZIȚIEI – CONDIȚII DE PARTICIPARE .....</b>	<b>3</b>
SECȚIUNEA I: ACHIZITOR .....	3
SECȚIUNEA II: OBIECTUL CONTRACTULUI.....	4
<b>SPECIFICAȚII TEHNICE.....</b>	<b>12</b>
<b>FORMULARE .....</b>	<b>33</b>
SCRISOARE DE ÎNAINȚARE.....	34
DECLARAȚIE PRIVIND ELIGIBILITATEA .....	35
DECLARAȚIE PRIVIND CALITATEA DE PARTICIPANT LA PROCEDURĂ.....	36
DECLARAȚIE PRIVIND NEÎNCADRAREA ÎN SITUAȚIILE PREVĂZUTE ÎN CADRUL ART. 181 DIN ORDONANȚA DE URGENȚĂ A GUVERNULUI NR. 34/2006 .....	38
DECLARAȚIE PRIVIND RESPECTAREA LEGISLAȚIEI ÎN VIGOARE REFERITOARE LA CONFLICTUL DE INTERESE ÎN CADRUL ACHIZIȚIILOR.....	40
GRAFIC FIZIC ȘI VALORIC DE LIVRARE A ECHIPAMENTELOR.....	42
PROPUNERE FINANCIARĂ.....	43

---

# FIȘA DE DATE A ACHIZIȚIEI – CONDIȚII DE PARTICIPARE

## SECȚIUNEA I: ACHIZITOR

### I.1) DENUMIRE, ADRESĂ ȘI PUNCT(E) DE CONTACT

Denumire oficială: S.C. CENTRUL DE DIAGNOSTIC ȘI TRATAMENT PROVITA S.R.L.		
Adresă: Strada Comana, Nr. 3A, Sector 1		
Localitate: Municipiul București	Cod poștal: 011273	Țara: România
Persoana de contact: Palea Ovidiu – Nicolae	Telefon: +40-751-060-088	
E-mail: <a href="mailto:proiect@centrul-provita.ro">proiect@centrul-provita.ro</a>	Fax: +40-312-289-400	
Adresa de internet a achizitorului: <a href="http://www.centrul-provita.ro">www.centrul-provita.ro</a>		

Alte informații pot fi obținute la: <input type="checkbox"/> Punctul de contact menționat anterior <input checked="" type="checkbox"/> Altele: Strada Alexandrina, Nr. 20-22, Municipiul București, Sector 1, Telefon: +40-751-060-088, Fax: +40-312-289-400, E-mail: <a href="mailto:proiect@centrul-provita.ro">proiect@centrul-provita.ro</a> (între orele 09:00 – 17:00, de luni până vineri)
Documentația specifică, Caietul de sarcini, Proiectul tehnic și/sau documentele suplimentare pot fi obținute și la: <input type="checkbox"/> Punctul de contact menționat anterior <input checked="" type="checkbox"/> Altele: Strada Alexandrina, Nr. 20-22, Municipiul București, Sector 1, Telefon: +40-751-060-088, Fax: +40-312-289-400, E-mail: <a href="mailto:proiect@centrul-provita.ro">proiect@centrul-provita.ro</a> (între orele 09:00 – 17:00, de luni până vineri)
Oferte sau solicitările de clarificări trebuie transmise la: <input type="checkbox"/> Punctul de contact menționat anterior <input checked="" type="checkbox"/> Altele: Strada Alexandrina, Nr. 20-22, Municipiul București, Sector 1, Telefon: +40-751-060-088, Fax: +40-312-289-400, E-mail: <a href="mailto:proiect@centrul-provita.ro">proiect@centrul-provita.ro</a> (între orele 09:00 – 17:00, de luni până vineri)
<b>Atenție!</b> Oferte trebuie depuse la adresa precizată mai sus până la data și ora de expirare a anunțului!
Data și ora până la care se pot solicita clarificări înainte de data limită de depunere a ofertelor: 25.10.2015 – ora 12:00.
<b>Atenție!</b> Orice operator economic interesat are dreptul de a solicita clarificări privind documentația de atribuire pentru achiziția de echipamente de laparoscopie și endoscopie digestivă în cadrul proiectului „DEZVOLTAREA INFRASTRUCTURII DE CERCETARE – DEZVOLTARE A SOCIETĂȚII CENTRUL DE DIAGNOSTIC ȘI TRATAMENT PROVITA SRL”. Achizitorul are obligația de a răspunde cât mai repede posibil, la orice clarificare solicitată, fără să depășească termenul maximum de 2 (două) zile lucrătoare de la primirea unei astfel de solicitări din partea oricărui operator economic. Orice comunicare, solicitare, informare, notificare și altele asemenea trebuie să se transmită în scris utilizând una dintre metodele prezentate în secțiunile anterioare.

### I.2) TIPUL ACHIZITORULUI ȘI ACTIVITATEA PRINCIPALĂ

<input type="checkbox"/> Minister sau orice altă autoritate națională sau federală, inclusiv subdiviziunile regionale sau locale ale acestora <input type="checkbox"/> Agenție/birou național sau federal <input type="checkbox"/> Colectivitate teritorială <input type="checkbox"/> Agenție/birou regional sau local	<input type="checkbox"/> Servicii publice generale <input type="checkbox"/> Apărare <input type="checkbox"/> Ordine și siguranță publică <input type="checkbox"/> Mediu <input type="checkbox"/> Afaceri economice și financiare
---	--

<input type="checkbox"/> Organism de drept public <input type="checkbox"/> Instituție/agenție europeană sau organizație europeană  <input checked="" type="checkbox"/> Altele (precizați): Societate comercială cu răspundere limitată – Întreprindere mică cu activitate de cercetare-dezvoltare	<input checked="" type="checkbox"/> Sănătate (cod CAEN 8622 – Activități de asistență medicală specializată și cod CAEN 7219 – Cercetare-dezvoltare în alte științe naturale și inginerie) <input type="checkbox"/> Construcții și amenajări teritoriale <input type="checkbox"/> Protecție socială <input type="checkbox"/> Recreere, cultură și religie <input type="checkbox"/> Educație <input type="checkbox"/> Altele (precizați): _____
Achizitorul achiziționează în numele altei entități: _____ da <input type="checkbox"/> nu <input checked="" type="checkbox"/>	

## SECȚIUNEA II: OBIECTUL CONTRACTULUI

### II.1) DESCRIERE

<b>II.1.1) Denumirea dată contractului de către achizitor</b>		
Contract de furnizare echipamente de laparoscopie și endoscopie digestivă în cadrul proiectului „DEZVOLTAREA INFRASTRUCTURII DE CERCETARE – DEZVOLTARE A SOCIETĂȚII CENTRUL DE DIAGNOSTIC ȘI TRATAMENT PROVITA SRL”.		
<b>II.1.2) Tipul contractului și locul de livrare a produselor</b>		
<b>a) Lucrări</b> <input type="checkbox"/>	<b>b) Produse</b> <input checked="" type="checkbox"/>	<b>c) Servicii</b> <input type="checkbox"/>
Executare <input type="checkbox"/>  Proiectare și executare <input type="checkbox"/>  Executarea, prin orice mijloace, a unei lucrări, conform cerințelor specificate de achizitor <input type="checkbox"/>	Cumpărare <input checked="" type="checkbox"/>  Leasing <input type="checkbox"/>  Închiriere <input type="checkbox"/>  Închiriere cu opțiune de cumpărare <input type="checkbox"/>  O combinație între acestea <input type="checkbox"/>	Categoria serviciilor: nr. <input type="checkbox"/> <input type="checkbox"/> (Pentru categoriile de servicii 1-27, consultați anexa II la Directiva 2004/18/CE).
Locul principal de executare _____ Cod NUTS <input type="checkbox"/> <input type="checkbox"/> <input type="checkbox"/> <input type="checkbox"/> <input type="checkbox"/> <input type="checkbox"/>	Locul principal de livrare Strada Agricultori, Nr. 82, Municipiul București, Sector 2 Cod NUTS RO 321	Locul principal de prestare _____ Cod NUTS <input type="checkbox"/> <input type="checkbox"/> <input type="checkbox"/> <input type="checkbox"/> <input type="checkbox"/>
<b>II.1.3) Procedura implică</b>		
Încheierea unui contract de furnizare având ca obiect achiziționarea de echipamente medicale de laparoscopie și endoscopie digestivă necesare desfășurării activităților de cercetare-dezvoltare în domeniul medical.		
<b>II.1.4) Descrierea succintă a contractului sau a achiziției</b>		
Obiectul contractului de furnizare din cadrul proiectului „DEZVOLTAREA INFRASTRUCTURII DE CERCETARE – DEZVOLTARE A SOCIETĂȚII CENTRUL DE DIAGNOSTIC ȘI TRATAMENT PROVITA SRL” vizează achiziționarea de echipamente de laparoscopie și endoscopie digestivă necesare desfășurării activităților de cercetare-dezvoltare în domeniul medical. Lista completă a echipamentelor se regăsește în secțiunea SPECIFICAȚII TEHNICE.		
<b>II.1.5) Clasificare</b>		
	Vocabular principal	
Obiect principal	Echipamente medicale	Achiziționarea de echipamente medicale de laparoscopie și endoscopie digestivă

		necesare desfășurării activității de cercetare-dezvoltare.
Obiect(e) suplimentar(e)	N/A	N/A
<b>II.1.6) Împărțire în loturi</b>		da <input type="checkbox"/> nu <input checked="" type="checkbox"/>
<b>II.1.7) Vor fi acceptate variante (oferte alternative)</b>		da <input type="checkbox"/> nu <input checked="" type="checkbox"/>

## II.2) CANTITATEA SAU DOMENIUL CONTRACTULUI

<b>II.2.1) Cantitatea totală sau domeniul</b>	
Se solicită prezentarea unei oferte pentru furnizarea și dotarea unui centru medical cu echipamentele de laparoscopie și endoscopie digestivă necesare desfășurării activităților de cercetare-dezvoltare în domeniul medical.	
Informațiile referitoare la specificațiile tehnice și detaliile aferente se regăsesc în secțiunea <i>SPECIFICAȚII TEHNICE</i> din cadrul prezentei documentații.	
<b>II.2.2) Opțiuni</b>	da <input type="checkbox"/> nu <input checked="" type="checkbox"/>

## II.3) DURATA CONTRACTULUI

Durata în luni: 1 lună ( <i>de la data atribuirii contractului</i> ), dar fără a se depăși data de 31 decembrie 2015.
---

## II.4) VALOAREA ESTIMATĂ

Valoarea estimată fără TVA: 1.004.725,35	Moneda: Lei
--	-------------

## II.5) AJUSTAREA PREȚULUI CONTRACTULUI

<b>II.5.1. Ajustarea prețului contractului</b>	da <input type="checkbox"/> nu <input checked="" type="checkbox"/>
--	--

## SECȚIUNEA III: INFORMAȚII JURIDICE, ECONOMICE, FINANCIARE ȘI TEHNICE

### III.1) CONDIȚII REFERITOARE LA CONTRACT

<b>III.1.1) Depozite valorice și garanții solicitate</b>			
<b>III.1.1.a) Garanție de participare</b>			<b>da <input type="checkbox"/> nu <input checked="" type="checkbox"/></b>
Nu este cazul.			
<b>III.1.1.b) Garanție de bună execuție</b>			<b>da <input type="checkbox"/> nu <input checked="" type="checkbox"/></b>
Nu este cazul.			
<b>III.1.2) Principalele modalități de finanțare și plată și/sau trimitere la dispozițiile relevante</b>			
Finanțare prin POS CCE 2007-2013	60%	Fondul European pentru Dezvoltare Regională (FEDR)	83%
		Bugetul de stat național	17%
Contribuția Achizitorului	40%		
<b>III.1.3) Forma juridică pe care o va lua grupul de operatori economici căruia i se atribuie contractul</b>			
Mai mulți operatori economici au dreptul de a se asocia cu scopul de a depune candidatură sau ofertă comună, fără a fi obligați să își legalizeze din punct de vedere formal asocierea. Achizitorul își rezervă dreptul de a solicita ca asocierea să fie legalizată numai în cazul în care oferta comună este declarată câștigătoare și numai dacă o astfel de măsură reprezintă o condiție pentru buna îndeplinire a contractului.			
<b>III.1.4) Executarea contractului este supusă altor condiții speciale</b>			<b>da <input type="checkbox"/> nu <input checked="" type="checkbox"/></b>

<b>III.1.5) Legislația aplicabilă</b>
Ordinul MFE nr. 1120/2013 privind aprobarea Procedurii simplificate aplicată de beneficiarii privați în cadrul proiectelor finanțate din instrumente structurale, obiectivul „Convergență”, precum și în cadrul proiectelor finanțate prin mecanismele financiare SEE și norvegian pentru atribuirea contractelor de furnizare, servicii sau lucrări, publicat în Monitorul Oficial al României, Partea I, nr. 650/22.10.2013.

## III.2) CONDIȚII DE PARTICIPARE

<b>III.2.1) Situația personală a operatorilor economici, inclusiv cerințele referitoare la înscrierea în registrul comerțului sau al profesiei</b>	
<b>III.2.1.a) Situația personală a candidatului sau ofertantului:</b>	
<b>Informații și formalități necesare pentru evaluarea respectării cerințelor</b>	
<b>Declarație privind eligibilitatea</b>  Solicitat <input checked="" type="checkbox"/> Nesolicitat <input type="checkbox"/>  Achizitorul are obligația de a exclude din procedura de achiziție pentru atribuirea contractului orice ofertant despre care are cunoștință că, în ultimii 5 ani, a fost condamnat prin hotărâre definitivă a unei instanțe judecătorești, pentru participare la activități ale unei organizații criminale, pentru corupție, pentru fraudă și/sau pentru spalare de bani.	Se va completa și prezenta Formularul nr. 2 – <i>Declarație privind eligibilitatea</i> . După caz, acest formular va fi completat și prezentat de către ofertant/ofertant asociat/terț susținător.
<b>Declarație privind calitatea de participant la procedură</b>  Solicitat <input checked="" type="checkbox"/> Nesolicitat <input type="checkbox"/>  Ofertantul nu are dreptul, în cadrul aceleiași proceduri: <ul style="list-style-type: none"> <li>➤ Să participe la două sau mai multe asocieri de operatori economici;</li> <li>➤ Să depună ofertă individuală și o altă ofertă comună;</li> <li>➤ Să depună ofertă individuală și să fie nominalizat ca subcontractant în cadrul unei oferte.</li> </ul> Nerespectarea prevederilor de mai sus va atrage excluderea ofertantului/candidatului din procedura de achiziție.	Se va completa și prezenta Formularul nr. 3 – <i>Declarație privind calitatea de participant la procedură</i> . După caz, acest formular va fi completat și prezentat de către fiecare membru al asocierii.
<b>Declarație privind neîncadrarea în situațiile prevăzute în cadrul Art. 181 din OUG nr. 34/2006</b>  Solicitat <input checked="" type="checkbox"/> Nesolicitat <input type="checkbox"/>	Se va completa și prezenta Formularul nr. 4 – <i>Declarație privind neîncadrarea în situațiile prevăzute în cadrul Art. 181 din OUG nr. 34/2006</i> . După caz, acest formular va fi completat și prezentat de către fiecare membru al asocierii.
<b>Declarație privind respectarea legislației în vigoare referitoare la conflictul de interese în cadrul achizițiilor</b>	Se va completa și prezenta Formularul nr. 5 – <i>Declarație privind respectarea legislației în vigoare referitoare la conflictul de interese în cadrul achizițiilor</i> . După caz, acest formular va fi completat și prezentat de către

<p><b>Solicitat</b> <input checked="" type="checkbox"/></p> <p><b>Nesolicitat</b> <input type="checkbox"/></p>	<p>oferant/ofertant asociat/terț susținător.</p> <p>Persoanele care dețin funcții de decizie în cadrul SC Centrul de Diagnostic și Tratament Provita SRL sau care sunt implicate în procesul de elaborare a documentației de achiziție sau evaluare a ofertelor:</p> <ul style="list-style-type: none"> <li>➤ Palea Ovidiu-Nicolae – Administrator</li> </ul> <p>Membrii comisiei de evaluare:</p> <ul style="list-style-type: none"> <li>➤ Palea Ovidiu-Nicolae – Președinte comisie de evaluare</li> <li>➤ Ursache Elena – Membru comisie de evaluare</li> <li>➤ Drulă Cătălin Dumitru – Membru comisie de evaluare</li> </ul> <p>Membrii de rezervă ai comisiei de evaluare:</p> <ul style="list-style-type: none"> <li>➤ Constantinescu Dan – Președinte comisie de evaluare</li> <li>➤ Codrea Irina – Membru comisie de evaluare</li> <li>➤ Ion Robert – Membru comisie de evaluare</li> </ul>
<p><b>III.2.1.b) Capacitatea de exercitare a activității profesionale</b>  <b>Informații și formalități necesare pentru evaluarea respectării cerințelor menționate:</b></p>	
<p><b>Persoane juridice române</b></p> <p><b>Solicitat</b> <input checked="" type="checkbox"/></p> <p><b>Nesolicitat</b> <input type="checkbox"/></p>	<p>Se va prezenta Certificatul constatator emis de Oficiul Național al Registrului Comerțului în raza căruia este situat sediul ofertantului. Informațiile menționate în documentele solicitate vor fi valabile, reale și actuale la data limită de depunere a ofertelor. Documentele se vor prezenta pentru ofertant și ofertant asociat în oricare din următoarele forme: original sau copie legalizată sau copie marcată „Conform cu originalul”.</p> <p>Certificatul constatator trebuie să cuprindă cel puțin următoarele informații referitoare la:</p> <ul style="list-style-type: none"> <li>➤ denumirea operatorului economic și toate datele de identificare</li> <li>➤ codul unic de înregistrare</li> <li>➤ sediul social, sedii secundare, puncte de lucru, filiale, sucursale</li> <li>➤ structura acționariatului</li> <li>➤ numele reprezentanților legali ai operatorului economic</li> <li>➤ domeniul de activitate principal/secundar și codurile CAEN aferente acestora</li> <li>➤ situația operatorului economic (ex: în stare de funcționare, dizolvare, reorganizare judiciară, lichidare, insolvență, faliment sau suspendare temporară a activității)</li> </ul> <p><b>Atenție!</b> De asemenea, certificatul constatator trebuie să ateste că obiectul contractului are corespondent în codurile CAEN ce descriu activitatea ofertantului.</p> <p>Oferta operatorului economic care nu a prezentat certificatul constatator până la data limită de depunere a ofertelor din care să reiasă toate cerințele anterioare, va fi respinsă ca inacceptabilă.</p>

<b>Persoane juridice străine</b> <b>Solicitat</b> <input checked="" type="checkbox"/> <b>Nesolicitat</b> <input type="checkbox"/>		<p>Se vor prezenta documente edificatoare care să dovedească o formă de înregistrare ca persoană juridică sau de atestare ori apartenență din punct de vedere profesional, în conformitate cu prevederile legale din țara în care ofertantul este rezident.</p> <p>Se vor prezenta documente relevante, emise de autoritățile competente din țara în care își are sediul ofertantul, care să dovedească o formă de înregistrare/atestare și care să cuprindă cel puțin următoarele informații referitoare la:</p> <ul style="list-style-type: none"> <li>➤ denumirea operatorului economic și toate datele de identificare</li> <li>➤ codul unic de înregistrare sau echivalent</li> <li>➤ sediul social, sedii secundare, puncte de lucru, filiale, sucursale</li> <li>➤ structura acționariatului</li> <li>➤ numele reprezentanților legali ai operatorului economic</li> <li>➤ domeniul de activitate principal/secundar</li> <li>➤ situația operatorului economic (ex: în stare de funcționare, dizolvare, reorganizare judiciară, lichidare, insolvență, faliment sau suspendare temporară a activității)</li> </ul> <p>Documentele se vor prezenta pentru ofertant și ofertant asociat în oricare din următoarele forme: original sau copie legalizată sau copie marcată „Conform cu originalul”.</p> <p>Pentru toate documentele redactate în altă limbă, decât limba română, se vor prezenta și traduceri autorizate ale acestora.</p>
<b>III.2.2) Capacitatea economică și financiară</b>		
<i>Informații și/sau nivel(uri) minim(e) necesare pentru evaluarea respectării cerințelor</i>		<i>Modalitate de îndeplinire</i>
Nu este cazul.		
<b>III.2.3) Capacitatea tehnică și/sau profesională</b>		
<i>Informații și/sau nivel(uri) minim(e) necesare pentru evaluarea respectării cerințelor</i>		<i>Modalitate de îndeplinire</i>
Nu este cazul.		
<b>III.2.4) Contracte rezervate</b>		<b>da</b> <input type="checkbox"/> <b>nu</b> <input checked="" type="checkbox"/>

### III.3) CONDIȚII SPECIFICE PENTRU CONTRACTELE DE SERVICII

<b>III.3.1) Prestarea serviciilor în cauză este rezervată unei anumite profesii</b> <b>Dacă da precizați actele cu putere de lege și actele administrative aplicabile:</b> După caz, menționați care profesie (concurs de soluții)	<b>da</b> <input type="checkbox"/> <b>nu</b> <input checked="" type="checkbox"/>
<hr/>	
<b>III.3.2) Persoanele juridice au obligația să indice numele și calificările profesionale ale membrilor personalului responsabili pentru prestarea serviciilor respective</b>	<b>da</b> <input type="checkbox"/> <b>nu</b> <input checked="" type="checkbox"/>

## SECȚIUNEA IV: PROCEDURA

### IV.1) PROCEDURA

<b>IV.1.1) Tipul procedurii și modalitatea de desfășurare</b>	
<b>IV.1.1.a) Modalitatea de desfășurare a procedurii de atribuire</b>	<b>Offline</b> <input checked="" type="checkbox"/> <b>On line</b> <input type="checkbox"/>



**IV.1.1.b) Tipul procedurii**

Cerere de ofertă în conformitate cu prevederile procedurii simplificate aplicată de beneficiarii privați în cadrul proiectelor finanțate din instrumente structurale, obiectivul „Convergență”, precum și în cadrul proiectelor finanțate prin mecanismele financiare SEE și norvegian pentru atribuirea contractelor de furnizare, servicii sau lucrări conform Ordinului MFE nr. 1120/2013.

**IV.2) CRITERII DE ATRIBUIRE****IV.2.1) Criterii de atribuire**

Cel mai mic preț	<input checked="" type="checkbox"/>
Oferta cea mai avantajoasă din punct de vedere economic	<input type="checkbox"/>
<b>Criterii</b>	<b>Pondere</b>
Nu este cazul.	-
<b>IV.2.2) Se va organiza o licitație electronică</b>	<b>da <input type="checkbox"/> nu <input checked="" type="checkbox"/></b>

**IV.3) INFORMAȚII ADMINISTRATIVE****IV.3.1) Limba sau limbile în care poate fi redactată oferta**

ES BG CS DA DE ET EL EN FR IT LV LT HU MT NL PL PT RO SK SL FI SV  
☐ ☐ ☐ ☐ ☐ ☐ ☐ ☐ ☐ ☐ ☐ ☐ ☐ ☐ ☐ ☒ ☐ ☐ ☐

**Notă:** Actele doveditoare, precum și orice alte documente justificative suplimentare prezentate de ofertanți, pot fi redactate în altă limbă, cu condiția să fie însoțite de traducere autorizată în limba română. În situația unor neconformități sau inadvertențe între versiunile documentelor, cele în limba română prevalează.

**IV.3.2) Perioada minimă pe parcursul căreia ofertantul trebuie să își mențină oferta**

durata în zile: 30 (de la termenul limită de primire a ofertelor)

**IV.4. PREZENTAREA OFERTEI****IV.4.1. Modul de prezentare a propunerii tehnice**

Ofertanții vor întocmi propunerea tehnică astfel încât să se asigure posibilitatea verificării corespondenței cu specificațiile tehnice prevăzute în secțiunea **SPECIFICAȚII TEHNICE**. La elaborarea propunerii tehnice ofertantul va ține cont și de clarificările postate pe site-ul [www.fonduri-ue.ro/achizitii](http://www.fonduri-ue.ro/achizitii).

Propunerea tehnică va cuprinde printre altele și următoarele:

- Graficul fizic și valoric de livrare a echipamentelor – Formularul nr. 6.
- Descrierea modalităților, a termenului de intervenție și a duratei de remediere a potențialelor defecțiuni în perioada de garanție.

**Atenție!** În cazul în care pe parcursul îndeplinirii contractului se constată faptul că anumite elemente ale propunerii tehnice sunt inferioare sau nu corespund cerințelor prevăzute în **SPECIFICAȚIILE TEHNICE**, Achizitorul își rezervă dreptul de a denunța unilateral contractul și de a solicita sistarea livrărilor.

Orice necorelare, omisiune sau neconformitate constatată în privința documentelor ofertei, în raport cu **SPECIFICAȚIILE TEHNICE** sau cu prevederile legislației în vigoare poate conduce la respingerea ofertei.

Lipsa unui document aferent propunerii financiare/tehnice și/sau completarea greșită a unui document ori neprezentarea acestuia în forma solicitată va conduce la respingerea ofertei.

**IV.4.2. Modul de prezentare a propunerii financiare**

La elaborarea propunerii financiare se va ține cont și de clarificările postate pe site-ul Ministerului Fondurilor Europene (dacă este cazul). Propunerea financiară va cuprinde Formularul nr. 7 – *Propunere financiară*.

Toate prețurile vor fi exprimate în mii Lei cu trei zecimale și vor include toate cheltuielile legate de livrare, instalare, punere în funcțiune a echipamentelor și instruirea personalului achizitorului.

Propunerea financiară are caracter ferm și obligatoriu, din punct de vedere al conținutului, pe toată perioada de valabilitate a ofertei, respectiv 30 de zile de la termenul limită de primire a ofertelor.

Condiții comerciale:

- Prețul va fi exprimat în Lei și va rămâne ferm pe toată perioada de valabilitate a ofertei.
- Plățile se vor efectua în termen de cel mult 45 de zile după recepția și punerea în funcțiune a

<p>echipamentelor.</p> <p>Achizitorul își rezervă dreptul de a solicita informații suplimentare cu privire la ofertele care au un preț aparent neobișnuit de scăzut în raport cu ceea ce urmează a fi livrat. În acest sens, comisia de evaluare își rezervă dreptul de a solicita orice documente care concurează la formarea prețurilor și implicit conduc la valoarea ofertei.</p>
<p><b>IV.4.3. Modul de prezentare a ofertei</b></p> <p>Oferta și toate documentele aferente se vor depune la sediul Achizitorului în termenul limită stabilit.</p> <ul style="list-style-type: none"> <li>➤ <b>Adresa la care se depun ofertele:</b> Strada Alexandrina, Nr. 20-22, Municipiul București, Sector 1</li> <li>➤ <b>Data limită pentru depunerea ofertei:</b> 27.10.2015 – ora 17:00</li> <li>➤ <b>Număr de exemplare:</b> se vor depune două exemplare fizice (original și copie) și un exemplar în format electronic (CD/DVD) însoțit de o declarație pe propria răspundere prin care se confirmă că pe CD/DVD se regăsesc în totalitate documentele solicitate.</li> </ul> <p>Toată documentația va fi certificată de ofertant prin semnare și ștampilare, va fi numerotată și însoțită de un opis al documentelor.</p> <p><b>Modul de prezentare a documentelor:</b></p> <ul style="list-style-type: none"> <li>➤ Documentele de calificare și opisul oferei vor fi introduse într-un plic sigilat care va purta, obligatoriu, următorul înscris: „<i>Documente de calificare</i>”.</li> <li>➤ Propunerea financiară va fi introdusă într-un plic sigilat care va purta, obligatoriu, următorul înscris: „<i>Propunere financiară</i>”.</li> <li>➤ Propunerea tehnică va fi introdusă într-un plic sigilat care va purta, obligatoriu, următorul înscris: „<i>Propunere tehnică</i>”.</li> </ul> <p><b>Cele trei plicuri menționate anterior, vor fi introduse într-un plic exterior, sigilat și netransparent care va fi marcat cu următoarele informații:</b></p> <ul style="list-style-type: none"> <li>➤ Adresa completă a ofertantului pentru a se putea returna nedeschis în cazul în care oferta este declarată întârziată sau este depusă la o altă adresă decât cea specificată în documentație.</li> <li>➤ „<i>A nu se deschide înainte de data de 27.10.2015 – ora 17:01</i>”.</li> <li>➤ Ofertă pentru atribuirea contractului de furnizare a echipamentelor de laparoscopie și endoscopie digestivă din cadrul proiectului „<i>DEZVOLTAREA INFRASTRUCTURII DE CERCETARE – DEZVOLTARE A SOCIETĂȚII CENTRUL DE DIAGNOSTIC ȘI TRATAMENT PROVITA SRL</i>”.</li> </ul> <p><b>Notă:</b> Ofertele pot fi transmise prin poștă sau depuse direct de către ofertant la adresa indicată. Indiferent de modalitatea de depunere/transmitere, ofertantul își asumă riscurile înregistrării ofertei la adresa indicată. Oferta depusă la o altă adresă decât cea indicată sau după expirarea datei limită pentru depunere se consideră ofertă întârziată și se returnează nedeschisă.</p> <p>De asemenea, neprezentarea propunerii tehnice sau a propunerii financiare va avea ca efect respingerea ofertei. În cazul în care plicul exterior nu este marcat conform informațiilor prezentate anterior, Achizitorul nu își asumă nicio responsabilitate.</p> <p>Ofertanții au obligația de a anexa un Opis al tuturor documentelor prezentate, în care să fie precizate paginile la care se găsește fiecare document. Opisul va fi introdus în plicul care va conține documentele de calificare.</p>

## SECȚIUNEA V: INFORMAȚII SUPLIMENTARE

<p><b>V.1) Contractul este periodic</b></p> <p><b>Daca da, precizați perioadele estimate de publicare a anunțurilor viitoare:</b> _____</p>	<p>da <input type="checkbox"/> nu <input checked="" type="checkbox"/></p>
<p><b>V.2) Contractul se înscrie într-un proiect/program finanțat din fonduri comunitare</b></p> <p><b>Proiect:</b> „<i>DEZVOLTAREA INFRASTRUCTURII DE CERCETARE – DEZVOLTARE A SOCIETĂȚII CENTRUL DE DIAGNOSTIC ȘI TRATAMENT PROVITA SRL</i>”</p>	<p>da <input checked="" type="checkbox"/> nu <input type="checkbox"/></p>
<p>Tipul de finanțare:</p> <p>Cofinanțare <input type="checkbox"/></p> <p>Credite externe cu garanția statului <input type="checkbox"/></p> <p>Fonduri europene <input checked="" type="checkbox"/> FEDR</p> <p>Alte fonduri <input type="checkbox"/></p> <p>Programul Operațional Sectorial „<i>Creșterea Competitivității Economice</i>” 2007 – 2013</p>	

Axa prioritară 2 – „Competitivitate prin cercetare, dezvoltare tehnologică și inovare” Domeniul Major de Intervenție 2.3 – „Accesul întreprinderilor la activități de cercetare-dezvoltare și inovare” Operațiunea 2.3.2 – „Dezvoltarea infrastructurii de CD a întreprinderilor și crearea de noi locuri de muncă pentru CD”	
<b>V.3) Alte informații</b>	da <input type="checkbox"/> nu <input checked="" type="checkbox"/>
<b>V.4) Căi de atac</b>	
Operatorii economici participanți la procedura de achiziție care se consideră nedreptățiți se pot adresa instanțelor judecătorești abilitate de pe raza Municipiului București.	
<b>V.5) Precizări finale</b>	
Ofertantul își asumă răspunderea exclusivă pentru legalitatea și autenticitatea tuturor documentelor prezentate în original și/sau copie în vederea participării la procedură. Analizarea documentelor prezentate de ofertanți de către comisia de evaluare nu angajează din partea acesteia nicio răspundere sau obligație față de acceptarea acestora ca fiind autentice sau legale și nu înlătură răspunderea exclusivă a ofertantului sub acest aspect.	

---

**PROGRAMUL OPERAȚIONAL SECTORIAL „CREȘTEREA COMPETITIVITĂȚII  
ECONOMICE” 2007 – 2013**

*Axa prioritară 2 – „Competitivitate prin cercetare, dezvoltare tehnologică și inovare”*

*Domeniul Major de Intervenție 2.3 – „Accesul întreprinderilor la activități de cercetare-dezvoltare și inovare”*

*Operațiunea 2.3.2 – „Dezvoltarea infrastructurii de CD a întreprinderilor și crearea de noi locuri de muncă pentru CD”*


## **SPECIFICAȚII TEHNICE**

**PENTRU ACHIZIȚIA DE ECHIPAMENTE DE LAPAROSCOPIE ȘI  
ENDOSCOPIE DIGESTIVĂ ÎN CADRUL PROIECTULUI  
„DEZVOLTAREA INFRASTRUCTURII DE CERCETARE –  
DEZVOLTARE A SOCIETĂȚII CENTRUL DE DIAGNOSTIC ȘI  
TRATAMENT PROVITA SRL”**

**-PROCEDURĂ SIMPLIFICATĂ CONFORM ORDINULUI MINISTRULUI-  
-FONDURILOR EUROPENE NR. 1120/2013-**

**ACHIZITOR:**

---



**S.C. CENTRUL DE DIAGNOSTIC  
ȘI TRATAMENT PROVITA S.R.L.**

*Strada Comana, Nr. 3A, Municipiul  
București, Sector 1, cod poștal 011273*

**DISPOZITIV MEDICAL:** Trusa endoscopie digestivă cu ERCP (gastroscoop, colonoscop, duodenoscop) și accesorii aferente

**DESCRIERE:** N/A

**NUMĂR BUCĂȚI:** 1 bucată

**VIDEOGASTROSCOP HDTV (1 buc.)**

- HDTV (High Definition TV)
- Camp de vedere (minim): 140°
- Permite investigarea endoscopică cu tehnologia de bandă îngustă de culoare, care are rolul de a evidenția capilarele și structurile de pe suprafața mucoasei, ceea ce duce la o mai bună delimitarea a leziunilor de la nivelul mucoasei
- Adâncimea câmpului vizual (minim): 2-100 mm
- Capacitate de flexiune (minim): sus 210°, jos 90°, dreapta 100°, stânga 100°
- Manerul de comandă prevăzut cu minim 4 butoane cu funcții variabile
- Canal instrumental min. 2,8 mm
- Diametru exterior maxim al tubului de inserție: 9,2 mm
- Cipul endoscopului să stocheze datele de identificare ale endoscopului care se afișează pe ecran
- Lungimea de lucru (minim): 1000 mm
- Cu conector la sursa de lumină care nu necesită capac de etansare a contactelor electrice pentru a putea fi imersat în apă, evitându-se astfel defectiunile datorate pătrunderii apei în interiorul endoscopului prin imersarea lui fără capacul de etansare

**VIDEOCOLONOSCOP HDTV (1 buc.)**

- HDTV (High Definition TV)
- Permite investigarea endoscopică cu tehnologia de bandă îngustă de culoare, care are rolul de a evidenția capilarele și structurile de pe suprafața mucoasei, ceea ce duce la o mai bună delimitarea a leziunilor de la nivelul mucoasei
- Camp de vedere (minim): 140°
- Adâncimea câmpului vizual (minim): 2-100 mm
- Capacitate de flexiune (minim): sus 180°, jos 180°, st. 160°, dr. 160°
- Manerul de comandă prevăzut cu minim 4 butoane cu funcții variabile
- Canal instrumental min. 3,7 mm
- Cu canal suplimentar de apă prin care se poate pompa apă în jet pentru a permite curățarea colonului de mucus sau reziduuri
- Diametru exterior maxim al tubului de inserție: 13,0 mm
- Cipul endoscopului să stocheze datele de identificare ale endoscopului care se afișează pe ecran
- Cu funcție de rigidizare în trepte a porțiunii distale care da posibilitatea ajustării rigidității colonoscopului prin simpla rotire a unui inel de ajustare care se află pe manerul de control al endoscopului
- Lungimea de lucru (minim): 1650 mm
- Cu conector la sursa de lumină care nu necesită capac de etansare a contactelor electrice pentru a putea fi imersat în apă, evitându-se astfel defectiunile datorate pătrunderii apei în interiorul endoscopului prin imersarea lui fără capacul de etansare

**VIDEODUODENOSCOP (1 buc.)**

- Camp de vedere (minim): 100°/5° (retro)
- Direcția de vedere laterală
- Adâncimea câmpului vizual (minim): 5-60 mm
- Capacitate de flexiune (minim): sus 120°, jos 90°, dr. 110°, stg. 90°
- Manerul de comandă prevăzut cu minim 4 butoane cu funcții variabile
- Canal instrumental min. 4,2 mm
- Diametru exterior maxim al tubului de inserție: 13 mm
- Lungimea de lucru (minim): 1200 mm

**VIDEOPROCESOR CU SURSA DE LUMINA (1 buc.)**

- 
- Unitate compacta videoprocessor cu sursa de lumina
  - Procesor imagine de inalta definitie (HDTV)
  - Permite investigarea endoscopica cu tehnologia de banda ingusta de culoare, care are rolul de a evidentia capilarele si structurile de pe suprafata mucoasei, ceea ce duce la o mai buna delimitarea a leziunilor de la nivelul mucoasei
  - Cu iesire pentru semnal: VBS composite, Y/C si RGB, HD-SDI, DVI
  - Memorie externa, conectare USB
  - Posibilitatea de intarirea contururilor de structura pe minim 3 nivele
  - Iris automat
  - Reglarea tonurilor de culoare rosu/albastru/saturatie de culoare (minim): + 8 pasi
  - Posibilitatea de etalonare automata de alb
  - Reglarea automata a amplificarii (AGC)
  - Contrastul sa poata fi setat in minim 3 moduri (Normal, Inalt si Scazut)
  - Posibilitatea de schimbare a marimii imaginii endoscopice
  - Posibilitatea de inghetare a imaginii endoscopice pe ecran
  - Functie pre-freeze care da posibilitatea selectarii automate a celei mai clare imagini statice
  - Posibilitate de zoom electronic
  - Posibilitatea de alegere a functiilor variabile pentru butoanele endoscoapelor
  - Posibilitatea de recunoastere a datelor de identificarea ale endoscopului
  - Afişarea datelor de pacient
  - Posibilitatea de inregistrare a datelor pentru minim 50 de pacienti
  - Posibilitatea de inregistrare a setarilor pentru minim 20 de utilizatori
  - Cu tastatura pt. introducerea datelor
  - Lampa examinare cu LED
  - Sursa de lumina echipata cu filtrele necesare tehnologiei de banda ingusta de culoare
  - Ajustare automata a luminozitatii in minim 13 pasi
  - Pompa de aer inclusa cu minimum 3 trepte

#### **ASPIRATOR (1 buc.)**

- Cu borcan de minim 1 L, autoclavabil
- Cu filtru microbacterian

#### **TESTER DE IMERSIBILITATE (1 buc.)**

- Automat

#### **MONITOR LED (1 buc.)**

- Pentru vizualizarea de imagini endoscopice de minim 23-inch
- Rezolutie Full HD: 1920 X 1080
- Intrare si iesire semnal variabila: S-Video, HDMI, DVI
- Unghi de vedere minim - 160°/160°

#### **TROLIU ENDOSCOPIE (1 buc.)**

- Compatibil cu echipamentul oferit
  - Cu brat pt. fixarea monitorului LCD
  - Cu suport culisant pt. tasta
  - Cu suport pt. 2 endoscoape
  - Prevazut cu roti blocabile
-

**DISPOZITIV MEDICAL:** Electrocauter + pompa pentru endoscopie

**DESCRIERE:** N/A

**NUMĂR BUCĂȚI:** 1 bucată

---

**ELECTROCAUTER (1 buc.)**

- Înalta frecvența de lucru – 330 – 380 kHz

- Reglarea puterii prin taste și afișarea digitală a puterii reglate

- Taierea monopolară:

- Trei tipuri de taiere continuă monopolară (Cut 1/2/3) – 120 Watt la 500 Ohmi

- Două tipuri de taiere pulsată (slow/ fast) – 120 Watt la 500 Ohmi

- Coagularea monopolară:

- Trei tipuri de coagulare monopolară

- SoftCoag – 120 Watt la 100 Ohmi

- ForceCoag - 50 Watt la 500 Ohmi

- ForceCoag - 120 Watt la 500 Ohmi

- Taierea bipolară:

- Trei tipuri de taiere continuă bipolară (Cut 1/2/3) – 120 Watt la 500 Ohmi

- Coagularea bipolară:

- SoftCoag – 120 Watt la 100 Ohmi

- RFCoag – 40 Watt la 100 Ohmi

- Să cuprindă în setul standard:

- electrod neutru

- cablu pentru electrod neutru

- cablu pentru accesorii de endoterapie

- 1 pedala dublă

**POMPA PERISTALTICĂ DE APA (1 buc.)**

- Se folosește pentru pompare apă în jet prin canalul suplimentar al endoscoapelor

- Fluxul cuprins între 230 - 750 ml/min.

- Container de apă autoclavabil de minim 2 l

- Cu oprire de siguranță după 20 de secunde de funcționare

- Cu pedala

- Să poată fi telecomandată prin butoanele situate pe manerul endoscoapelor

---

---

**DISPOZITIV MEDICAL:** Accesorii endoscopie superioară și inferioară

**DESCRIERE:** N/A

**NUMĂR BUCĂȚI:** 1 bucată

---

**ACCESORII DE ENDOSCOPIE**

- 
- Pensa de biopsie standard, reutilizabila pentru gastroscop (2 buc.)
  - Pensa de biopsie standard, reutilizabila pentru colonoscop (2 buc.)
  - Pensa pt. biopsie calda, reutilizabila si cu maner detasabil (1 buc.)
  - Set de anse de polipectomie reutilizabile (1 set = 1 ansa + 1 teaca + 1 maner) (1 buc.)
  - Pensa reutilizabila tip "tripod" pentru extractie polipi (1 buc.)
  - Set de ace de scleroterapie pt. colonoscop (1 set = 5 ace) (1 buc.)
  - Aplicator de clipuri metalice pentru hemostaza, reutilizabil (1 buc.)
  - Set de 40 de clipuri metalice pentru hemostaza; fiecare clip incastrat in cartus separat (1 buc.)
  - Aplicator endoloop-uri, reutilizabil cu maner detasabil (1 buc.)
  - Set de 10 endoloop-uri (1 buc.)
  - Pensa extractie corpi straini tip "basket", reutilizabila cu maner detasabil (1 buc.)
  - Pensa de extractie corpi straini tip "Gura de crocodil", reutilizabila (1 buc.)
-



**DISPOZITIV MEDICAL:** Trusa Laparoscopie

**DESCRIERE:** N/A

**NUMĂR BUCĂȚI:** 2 bucăți

**Videotelescop 3D (1 buc.)**

-cu 2 senzori separati si independenti pentru fiecare imagine (dreapta- stanga) ce compune imaginea 3D

-cap distal angulat, pentru a permite accesul si vizualizarea in spatii inguste

-sistem cu focalizare automata

-camp vizual minim 80°

-adancimea campului vizual 18-100mm

-diametrul exterior al videotelescopului 10mm

-lungimea de lucru minim 370mm

-angulatia capatului distal minim 100° sus, jos, dreapta, stanga

-cu minim 3 butoane pe manerul videotelescopul, cu functii programabile de catre utilizator

-imersibil in solutie pentru dezinfectare

-sterilizabil prin ETO sau Sterrad

Cu sistem independent de procesare a componentelor dreapta-stanga a imaginii 3D, pentru o calitate maxima a imaginii 3D

**Procesor video Full HDTV (2 buc.)**

- Sistem TV PAL FULL HD 1920 x 1080 cu ambele tehnologii de scanare

- 1080 /50I

- 1080p

- Semnal video de iesire HDTV analog

RGB (1080/50 I)

YPbPr (1080/50 I)

- Semnal video de iesire SDTV analog

VBS mixt (576/50I; PAL)

Y/C (576/50I; PAL)

Posibilitate de iesire simultana

- Semnal de iesire digital

DVI (WUXGA, 1080p sau SXGA)

HD-SDI

SD-SDI

DV

- Reglarea tonurilor de culoare: minim  $\pm$  8 pasi

Rosu

Albastru

Nivel cromatic general

- Reglaj automat a sensibilitatii la iluminare scazuta

- Reglare balans de alb

- Reglaj contrast in min 3 pasi

Normal

Inalt

Redus

- Intarirea imaginii in minim 2 moduri

- Intarirea contrastului structurilor

- Intarirea contururilor structurilor

- Functie iris in minim 3 pasi: precizati

- Conector USB, montat pe panoul frontal pentru memorie mobila

- Achizitie imagine in minim 3 formate de comprimare pe stick

- TIFF (fara comprimare)

- JPEG (comprimare 1/5)

- JPEG (comprimare 1/10)
- Nr de imagini capturate functie de formatul de comprimare
- TIFF: minim 225 imagini
- JPEG (1/5): minim 1020 imagini
- JPEG (1/10): minim 2045 imagini
- Functie antiaburire la conectarea unui videotelescop
- Mod inghetare imagine
- cu comanda de la capul de camera
- cu comanda de la tastatura
- Comanda de inghetare a imaginii afisate pe monitor se poate face:
- de la tastatura
- de la capul de camera
- de la videotelescop
- Vizualizare reversibila a imaginilor "picture in picture"
- Controlul parametrilor camerei prin butoanele de pe capul camerei
- Tastatura de calculator pentru introducerea datelor de pacient, accesarea si ajustarea parametrilor sistemului video
- Memorare date pacienti – minim de date
- CNP / nr foaie observatie
- Nume pacient
- Sex
- Varsta
- Data nasterii
- Comentarii / diagnostic trimitere
- Afisarea datelor pacientului cu comanda la alegere:
- de la capul camera
- de la tastatura
- Procesarea datelor capturate de capul de camera / videotelescop in urma iluminarii cu fascicul filtrat de lumina cu banda ingusta de frecvente si afisarea pe monitor de imagini cu aspect angio, a capilarelor de pe suprafata mucoasei si submucoasa precum si a fluxului prin vase sanguine dupa anastomoza.
- compatibilitate cu:
- cap camera HD cu 1 CCD
- cap camera HD cu 3 CCD
- videotelescop multi CCD
- videogastroscoop
- videocolonoscop HDTV
- recunoastere automata a tipului de camera sau endoscop flexibil
- Afisarea de mesaje de eroare legate de componentele sistemului video
- Interfata retea
<b>Sursa de lumina Xenon (1 buc.)</b>
- Bec Xenon 300W
- Timp de functionare a lampii xenon : minim 500 ore
- Reglajul intensitatii luminoase
- manual cu comanda de pe bordul sursei
- manual cu reglare de la capul de camera
- full automat pe intreg domeniul de stralucire
- Controlul automat al stralucirii in minim 17 trepte
- Pompa de aer inclusa cu minim 3 trepte
- Filtru pentru obtinerea de lumina cu banda ingusta pentru angiografia noninvaziva a formatiunilor vasculare fine si a capilarelor situate in mucoasa
- Indicator a duratei de utilizare al lampii
- Indicator de "stand by"

- buton comanda iluminare suplimentara pentru interventii bariatrice
- Interfata cu procesorul video inclusa pentru afisarea pe monitor a unei imagini fara zone cu stralucire tip "oglindea"
- bec de urgenta integrat in sursa, cu pornire la intreruperea accidentala a functionarii becului cu Xenon.

- Timp de functionare bec rezerva : minim 400 ore

#### **Mixer 3D (1 buc.)**

- sa integreze semnalele dreapta stanga, pentru obtinerea semnalului 3D
- sa aiba 2 iesiri 3D, 3G-SDi si DVI-D
- sa accepte toate formate 3D: Side by side, Line by line. 3D, ce pot fi selectate de catre utilizator
- sa permita vizualizare cu filtru pentru obtinerea de lumina cu banda ingusta pentru angiografia noninvaziva a formatiunilor vasculare fine si a capilarelor situate in mucoasa, atat in 3D cat si in 2D
- sa permita selectarea rapida a imaginii 2D sau 3D atat de la butonul de pe panoul frontal cat si de la unul din butoanele videotelescopului

Ochelari 3D pasivi (6 buc.)

#### **Monitor 3D (1 buc.)**

- diagonala minim 24"
- rezolutie minim WUXGA, 1920\*1200 pixeli
- sa permita vizualizare imaginilor 2D si 3D
- sa aiba posibilitatea vizionarii imaginilor PIP (picture- in- picture)
- intrari : Y/C, RGB, component, DVI-D
- sa aiba sloturi pentru module de intrare-optionale
- iesiri minime : composite, Y/C, RGB, cpmponent

#### **Trolu echipamente (2 buc.)**

- pentru suportul si alimentarea electrica a aparatelor,
- carucior mobil cu 4 roti, dintre care 2 cu sistem de franare,
- cu 4 blaturi,
- cu prize alimentare electrice, cu impamantare,
- sertar glisant
- inaltimea: minim 1,5 m
- cu transformator separator
- cu suport monitor minim 24"
- cu suport butelie CO2
- Inaltime 1400-1500mm
- certificat pt. folosire in mediu medical, conform normelor europene

#### **Monitor color (1 buc.)**

- Full digital, compatibil full HDTV
- HDTV 1080 linii
- Intrari video complex:1
- Intrari Y/C: 1 (4-pin mini-DIN)
- Intrari RGB
- Intrare RS-232C
- Intrare HD-SDI
- Iesire DVI-D
- Rezolutie minim 1920 x 1080 pixeli
- Diagonala: minim 26"
- Display TFT LED
- Aspect ratie 16:10
- Contrast minim 1400:1
- sa accepte tehnologie PIP si POP
- Sa accepte rotatia imaginii
- Sa permita intoarcerea imaginii, afisarea inversata
- Stralucire minim 450cd/m2
- Unghi de vedere: 178° vertical si orizontal

#### **Unitate de control video digitala (1 buc.)**

- sistem integrat digital pentru captura de imagine
- sa accepte ambele tehnologii HD intreatesut si progresiv 1080 linii
- Semnale video de iesire:
VBS
Y/C
RGB
DVI
SD
HD-SDI
Fire Wire
-Semnale video de iesire HD:
-     RGB (1080/50I)
-     YPbPr (1080p)
- Reglaj automat si manual al culorilor
- Reglaj automat al intensitatii luminoase
- Focalizare automata - "focus free"
- Reglaj a sensibilitatii la iluminare scazuta
- Reglarea tonurilor de culoare: minim $\pm$ 8 pasi
- Posibilitatea de reglaj a contractului, in minim 3 nivele
- Tastatura de calculator, cu folie de protectie la umezeala pentru introducerea datelor de pacient, accesarea si ajustarea parametrilor sistemului video
- Memorare a datelor a minim 40 pacienti
- Afisare a datelor pacientului cu comanda la alegere:
- de la capul camerei
- de la tastatura
- Comanda de inghetare a imaginii afisate pe monitor se poate face:
- de la panoul frontal
- de la tastatura
- de la videotelescop sau capul camerei
- Modul de achizitie de imagine integrat cu procesare numai digitala
Port USB integrat pentru inregistrarea imaginilor
- Vizualizare a imaginilor "picture in picture"
- Posibilitatea de prestabilire a setarilor pentru minim 20 utilizatori
- Controlul parametrilor camerei prin butoanele de pe capul camerei
- Iluminare endoscopica cu fascicul de lumina filtrat, cu spectru banda ingusta, cu rolul de a evidentia capilarele si structurile de pe suprafata mucoasei, verificarea fluxului prin vase dupa anastomoza precum si evidentierea sistemului vascular din submucoasa, ceea ce duce la o mai buna delimitarea a leziunilor de la nivelul mucoasei
- Sistem upgradabil in functie de solicitarile utilizatorului
- compatibilitate directa, fara upgrade cu:
- cap camera cu 1 CCD HDTV 1080 linii
-     Cap camera cu 3 CCD HDTV 1080 linii
- videotelescop rigid
- videotelescop rigid cu cap flexibil, orientabil in 4 directii
- videotelescop rigid HDTV 1080 linii
- videotelescop rigid HDTV 1080 linii cu cap flexibil, orientabil in 4 directii
- Interfata pentru conectare la sistem integrat sala de operatie
- Interfata retea
Recorder
<b>Cap camera Full HDTV (1 buc.)</b>
- Tehnologie achizitie de imagine: 3 CCD
-     Rezolutie HDTV 1920 x 1080 puncte

- Dimensiune CCD-uri : max 1/3 "
- Focalizarea imaginii sa se faca motorizat, prin micromotor
- Butoanele de reglare a focalizarii sa fie pe capul camerei
Zoom-ul imaginii sa se faca motorizat, prin micromotor
- Butoanele de reglare a zoom-ului sa fie pe capul camerei
- Raport magnificare : min 1.9
- Distanța focală : min. $f = 15,36 - 29,2$ mm
- Minimum 3 butoane de comanda, cu alocare functii de comanda la alegerea utilizatorului
- comanda iluminare cu fascicul de lumina cu banda ingusta
- zoom digital
- crestere/descrestere sensibilitate luminoasa
- captura de imagine cu iluminare cu lumina alba (Xenon)
- captura de imagini endoscopice obtinute la iluminarea cu fascicul filtrat de lumina cu banda ingusta de frecvente
- afisare date pacient
- Adaptor video integrat
- Cuplare automata a telescopului fara butoane sau suruburi de fixare
- Lungime cablu conectare la procesorul video: min 3 m
- Sterilizare prin:
- autoclavare
- la rece cu substante chimice (1 buc.)
- Etilen Oxid
Acoperitoare camera video de unica folosinta (10 buc.)
<b>Insuflator electronic (2 buc.)</b>
- Debit de insuflare: minim 45 litri
- Evacuare automata a fumului
- Circuit de evacuare fum separat fata de cel de insuflare
- Interfata cu electrocauterul pentru evacuarea automata a fumului
-Cablul pentru interfata cu electrocauterul pentru comanda automata a evacuarii fumului (2 buc.)
- Optional sa permita evacuare manuala a fumului comandata la pedala si de pe panoul frontal
-Sa aiba setari separate pentru insuflare in cavitati mici
- Afisare digitala a parametrilor presetati
- debit
- presiune
- cantitate gaz consumata
- Afisare digitala a parametrilor presetati in timp real
- Reglare debit de insuflare:
- domeniu debit insuflare: 0.5- 45 l/min
- reglare continua
- Tub de insuflare reutilizabil din cauciuc siliconic (2 buc.)
-Alarma la lipsa gazului de insuflare si la suprapresiune
-Taste de comanda cu protectie la umezeala
- Furtun de conectare la butelie de inalta presiune, lungime minim 1m, furtun de pacient inclus (2 buc.)
-Sa permita alimentarea cu gaz atat de la tub de inalta presiune direct, fara regulator, cat si de la sistemul central de gaz al spitalului, de joasa presiune
Pompa de spalare-aspiratie automata (2 buc.)
-sisteme separate de spalare, aspiratie
-automata, fara butoane de control a spalarii- aspiratiei, reglajul sa se faca prin butoanele de pe tija de spalare-aspiratie
-aspiratie prin pompa cu piston, fara role
-spalarea prin sistem cu role
-debite reglabile continuu in functie de apasarea pe levierul de comanda de pe tija de spalare-aspiratie
-debit de spalare minim 1,8l/min

-presiune de spalare min 400mm Hg
-debit aspiratie min. 1,8l/min
-vacuum cel putin -60Kpa (-450mmHg)
-set tubulatura reutilizabila, autoclavabila (2 buc.)
-vas aspiratie inclus, capacitate min 3 l, reutilizabil (2 buc.)
-sa poata folosi pentru irigare pungi cu ser steril
<b>Sursa lumina Xenon</b> , putere minim 180W (1 buc.)
-reglaj manual a intensitatii luminii
<b>Electrocauter mono-bi-polar (2 buc.)</b>
-sa poata fi folosit in toate aplicatiile chirurgicale inclusiv :
- rezectie in mediul salin
- sigilare vase in chirurgia deschisa si laparoscopica
- panou frontal cu protectie la umezeala
-minim 4 afisaje cu comanda prin atingere
- ecran pentru afisarea valorilor parametrilor si comanda prin atingere
sa aiba minim 2 porturi monopolare
sa aiba cel putin un port bipolar
Sa permita modificarea pentru aceeasi putere, a efectului de taiere in cel putin 3 pasi
-Posibilitatea de activare a iesirilor individual
-Recunoasterea automata a tipului de electrod neutru folosit
-sa aiba un port universal a carui parametri sa poata fi modificati de utilizator si la la care sa se poata conecta :
- sistemul de sigilare vase
- instrumentar cu recunoastere automata
-Sa accepte toate tipurile de electrozi neutrii
- reutilizabili, din silicon
- de unica folosinta tip split
- de unica folosinta non split
Sa accepte cel putin urmatoarele conexiuni, fara adaptoare:
- 2*3 pini (4mm) , monopolar
- 1 pin (8mm) , monopolar
- 1 coaxial, monopolar
- 1*2 pini (4mm) bipolar
- 1 coaxial, bipolar
- minim 4 moduri de taiere monopolar:
- taiere simpla, minim 300W
- taiere combinata cu coagulare , putere minim 200W
- taiere in puls scazut
- taiere in puls rapid
- minim 4 moduri de coagulare monopolar:
- Soft, putere minim 200W
- Intensa, putere minim 120W
- Fortata, putere minim 120W
- Spray, putere minim 120W
-minim 2 moduri de taiere bipolar:
- Normala, putere minim 100W
- Taiere in mediul salin, putere minim 320W
-minim 6 moduri de coagulare bipolar:
- Soft, putere minim 120W
- Auto, putere minim 120W
- Salin, putere minim 200W
- Intensa, putere minim 120W
- In radiofrecventa, putere minim 50W
- Fina, putere minim 40W

- Taiere in mediu salin, pentru rezectia ginecologica si urologica
- Coagulare in mediu salin, pentru rezectia ginecologica si urologica
- Vaporizare cu plasma in mediu salin pentru utilizare in rezectia ginecologica si urologica
- Pedala dubla de comanda pentru mediu umed (2 buc.)
- Electrode neutru reutilizabil din cauciuc siliconic (2 buc.)
- Cablu pentru electrode neutru, lungime minim 5m (2 buc.)
- Banda de fixare pe pacient a electrodului neutru, lungime minim 1 m (2 buc.)
- Interfata inclusa pentru conectare la insuflator pentru comanda evacuare automata a fumului

#### **INSTRUMENTAR LAPAROSCOPIE**

Telescop optic (1 buc.)

- unghi de vedere la 30°
- cap distal aurit
- diametru extern 10 mm
- lungime de lucru minim 310 cm
- autoclavabil
- transmisie interna a luminii prin fibra optica
- caseta de sterilizare inclusa (1 buc.)
- ocular detasabil
- sterilizare prin:
  - la rece cu substante chimice
  - autoclavare
  - Et-Ox

Telescop optic (1 buc.)

- unghi de vedere la 0°
- cap distal aurit
- diametru extern 10 mm
- lungime de lucru minim 310 cm
- autoclavabil
- transmisie interna a luminii prin fibra optica
- caseta de sterilizare inclusa (1 buc.)
- ocular detasabil
- sterilizare prin:
  - la rece cu substante chimice
  - autoclavare
  - Et-Ox

Ac insuflare (1 buc.)

- lungime 120mm
- reutilizabil

Ac insuflare

- lungime 150mm
- reutilizabil

Cablu de lumina din fibra optica (2 buc.)

- diametru: minim 4 mm
- lungime: minim 300 cm
- rotire libera in jurul axului (fara antrenarea cablului) a cuplei de prindere la telescop
- Sterilizare prin:
  - autoclavare
  - la rece cu substante chimice
  - Et-Ox

Tub trocar pentru instrumentar de diametrul 11mm, lungime min. 110 mm (4 buc.)

- valva automata din cauciuc siliconic, reutilizabila,
- valva nemetalica
- port cu robinet pentru alimentare gaz
- material titan, autoclavabil

Varf pentru trocarul de 11mm, lungime 110mm, autoclavabil, cap conic (4 buc.)
Tub trocar pentru instrumentar 5,5mm, lungime min. 80 mm, cu valva automata, robinet evacuare gaz, material : titan, autoclavabil (6 buc.)
- valva automata din cauciuc siliconic, reutilizabila,
- valva nemetalica
- port cu robinet pentru alimentare gaz
- material titan, autoclavabil
Varf trocar de 5,5mm, lungime 80mm, autoclavabil, reutilizabil, cap conic (6 buc.)
Reductie trocar 11/5mm (4 buc.)
Pensa atraumatica, falci fenestrate, multifunctionala: (4 buc.)
- sistem modular: teaca, insert, maner
- teaca
- lungime: 330 mm
- rotativa
- izolata
- diametru 5 mm
- insert
- falci danturate
- lungime falci: min 16 mm
- maner nemetalic
- pin HF
- cu sistem de blocare
- comanda deblocare se face cu degetul aratator
Pensa atraumatica, falci fenestrate, multifunctionala:
- sistem modular: teaca, insert, maner
- teaca
- lungime: 330 mm
- rotativa
- izolata
- diametru 5 mm
- insert
- decupate
- lungime falci: min 16 mm
- maner nemetalic
- pin HF
- cu sistem de blocare
- comanda deblocare se face cu degetul aratator
Foarfece tip Metzenbaum (2 buc.):
- sistem modular: teaca, insert, maner
- teaca lungime minima 330mm
- rotativa
- izolata
- diametru 5 mm
- insert
- falci danturate
- lungime falci: min 19 mm
- maner nemetalic
- pin HF
Electrod Hook compact, (2 buc.)
- diametru 5 mm
- lungime 320 – 330 mm
- pin conexiune HF
Pensa extractie (2 buc.):
- sistem modular: teaca, insert, maner



- teaca lungime 330 mm
  - rotativa
  - izolata
  - diametru 5 mm
- insert
  - falci cu dinti imperecheati ( 2 x 3 dinti)
  - actiune unica
  - lungime falci: 30 - 45 mm
- maner nemetalic
  - cu sistem de blocare
  - comanda deblocare se face cu degetul aratator

**Pensa disectie tip Maryland (2 buc.):**

- sistem modular: teaca, insert, maner
  - teaca lungime minima 320-330 mm
    - rotativa
    - izolata
    - diametru 5 mm
- insert
  - falci curbe
  - lungime falci: min 21 mm
- maner nemetalic
  - pin HF

**Sistem spalare aspiratie (2 buc.):**

- maner de monocomanda
- diametrul interior util de aspiratie minim 8mm
- manerul sa permita conectarea canulelor de aspiratie de diverse diametre: 3mm, 5mm, 10mm
- canula de spalare aspiratie diametrul 5mm lungime canula aspiratie >360mm

**Pensa port ac (2 buc.)**

- maner in linie
- diametru 5mm
- lungime min. 330mm
- falci curbe spre dreapta
- sa aiba canal de spalare
- autoclavabil

**Cablu monopolar, lungime minim 3m**

**Aplicator clipuri medium- large, diametrul 10mm (2 buc.)**

- rotativ, demontabil

**Clipuri titan, 108 buc**

**Pensa bipolară (2 buc.):**

- sistem modular: teaca, insert, maner
  - teaca lungime minima 320-330 mm
    - rotativa
    - izolata
    - diametru 5 mm
- insert
  - falci curbe
- maner nemetalic
  - pin HF

**Cablu pensa bipolară (2 buc.)**

**ENDOUROLOGIE- REZECTIE MONO/BIPOLARA**

**Cap camera urologie HD (1 buc.)**

- Greutate maxim 70 grame
- Tip pendular
- Cu butoane de comanda pe fir

-Cu filtru optic verde –albastru pentru vizualizarea leziunilor mucoasei
-Tehnologie full High Definition
Uretrotom Otis (1 buc.)
-cutit integrat
Telescop optic, directie de vizualizare 12° (1 buc.)
-diametrul 4mm
-autoclavabil
Telescop optic, directie de vizualizare 30° (1 buc.)
-diametrul 4mm
-autoclavabil
Cablu optic
- diametrul min. 3 mm (1 buc.)
- autoclavabil
-lungime min.: 300 cm
- conexiune rapida la telescop
Element de lucru activ pentru resectie in mediul salin (1 buc.)
-Model ergonomic , cu pozitionare optima a degetelor
Sa asigure conexiunea directa, fara elemente intermediare intre electrodul de resectie si cablu de electrocauter
Element de lucru activ pentru resectie monopolară (1 buc.)
Teaca externa resectoscop cu 2 robineti (1 buc.)
-rotativa, cu flux continuu de fluid
-diametrul 26Ch
-Robineti fara intretinere, din plastic termorezistent
-Teaca sa fie utilizata atat la resectie in mediul salin cat si la resectia monopolară
-Conectare rapida a electrozilor de resectie, fara suruburi de prindere
Material:
- otel inoxidabil
- fara parti cu acoperiri galvanice (cromate sau eloxate)
Teaca resectie 24 Ch. cu varf ceramic (1 buc.)
-sa poata fi utilizata cu teaca externa 26Ch
-sa poata fi utilizata cu inel de irigare ca si resectoscop 24Ch
-conectare automata a tecilor fara dispozitive de blocare manuala
Material:
- otel inoxidabil
- fara parti cu acoperiri galvanice (cromate sau eloxate)
-sa fie utilizata atat in resectia in mediul salin cat si cea monopolară
Varf ceramic pentru o utilizare indelungata
Teaca externa resectoscop cu 2 robineti (1 buc.)
-rotativa, cu flux continuu de fluid
-diametrul 27Ch
-Robineti fara intretinere, din plastic termorezistent
-Teaca sa fie utilizata atat la resectie in mediul salin cat si la resectia monopolară
-Conectare rapida a electrozilor de resectie, fara suruburi de prindere
Material:
- otel inoxidabil
- fara parti cu acoperiri galvanice (cromate sau eloxate)
Teaca resectie Ch. cu varf ceramic (1 buc.)
-sa poata fi utilizata cu teaca externa 27Ch
-conectare automata a tecilor fara dispozitive de blocare manuala
Material:
- otel inoxidabil
- fara parti cu acoperiri galvanice (cromate sau eloxate)
-sa fie utilizata atat in resectia in mediul salin cat si cea monopolară

Varf ceramic pentru o utilizare indelungata

Cablu resectie bipolar (1 buc.)

Cablu resectie monopolar (1 buc.)

Electrod resectie tip bucla, monopolar, compatibil cu elemental de lucru si tecile (3 buc.)

-reutilizabil

Electrod coagulare tip roller, reutilizabil, monopolar (1 buc.)

Electrod resectie tip ac, la 90°, monopolar (2 buc.)

Electrod de resectie tip bucla in mediul salin (2 buc.)

- fara electrod pasiv de inchidere a circuitului

- steril , de unica folosinta

Electrod pentru resectia cu plasma in mediul salin (1 buc.)

-fara electrod pasiv de inchidere a circuitului

- tip buton sau ciuperca

-vaporizare cu plasma

- steril , de unica folosinta

Element de lucru cu o cale si canal de lucru, compatibil cu tecile (1 buc.)

Pensa 5 Fr., flexibili (1 buc.)

Pensa biopsie 5 Fr. Flexibila (1 buc.)

Foarfece 5 Fr. Flexibila (1 buc.)

Electrod tip ac 5 Fr. (1 buc.)

Electrod tip buton, 5 Fr. (1 buc.)

Pensa apucare 5 Fr. Flexibila (1 buc.)

#### **INSTRUMENTAR CISTOSCOPIE**

Teaca cistoscop 21 Fr (1 buc.)

Punte cu o cale (1 buc.)

Element de lucru Albarran cu o cale pentru cistoscop (1 buc.)

Pensa apucare 7Fr. Flexibila (1 buc.)

Pensa biopsie 7 Fr. (1 buc.)

Electrod buton 7 Fr. (1 buc.)

Cablu monopolar, lungime 3,5m, pentru electrodul buton

#### **HISTEROSCOPIE TERAPEUTIC**

Teaca histeroscop cu irigare continua, diametrul 6,5 mm (1 buc.)

- cu canal de lucru 5 Fr.

Pensa apucare 5 Fr. Pentru histeroscop (1 buc.)

Pensa biopsie 5 Fr. (1 buc.)

Foarfece 5 Fr. falci drepte (1 buc.)

Pensa extractive 5 Fr., flexibili (1 buc.)

Electrod tip buton, 5 Fr. (1 buc.)

#### **CONSOLA SHAVER CU AFISAJ ELECTRONIC**

-afisaj digital

-minim 2 conector cu posibilitatea de conectare simultana a 2 instrumente de mana

-Sa permita conectarea a cel putin urmatoarelor piese de mana

- Maner pentru lame shaver

- Maner pentru fierastrau oscilant

- Maner masina gaurit

-afisarea in timp real a rotatiei lamei

-comanda vitezei de rotatie si a sensului se poate face de la panoul de comanda sau pedala

-recunoastere automata a lamei utilizate cu setarea automata a domeniului de rotatii

Pedala de comanda (1 buc.)

-cu protectie la umezeala

-permite comanda urmatoarelor functii:

-sens de rotatie dreapta

-sens de rotatie stanga

-miscare oscilanta

-reglarea turatiei
-sa permit amodificarea setarilor de la pedala
-lungime cablu minim 3m
Piesa de mana shaver (1 buc.)
-autoclavabila
-cu canal aspiratie
-sa recunoasca automat lama folosita si sa seteze automat domeniul de turatii
-sa permita urmatoarele turatii 1000/2000/3000/4000/5000/6000/7000/8000 rot/min
Lame shaver tip rezector (3 buc.)
-reutilizabile
<b>CISTOSCOPI, URETROTOM OPTIC, PUNCH VEZICAL</b>
-Teaca cistoscop 21Fr. (1 buc.)
-Punte cu o cale (1 buc.)
-Element de lucru Albarran, cu o cale (1 buc.)
-Pensa 7 Fr. Pentru apucare (1 buc.)
-Pensa biopsie 7 Fr. (1 buc.)
-Electrod coagulare tip buton, 7 Fr. (1 buc.)
-Cablu monopolar (1 buc.)
-Teaca 21 Fr. Pentru uretrotom (1 buc.)
-Obturator 4 Fr. (1 buc.)
-Teca externa pentru uretrotom, 25 Fr. (1 buc.)
-Semiteaca insertie (1 buc.)
-Element de lucru pentru uretrotom (1 buc.)
-Cutit uretrotom semicircular (1 buc.)
-Punch vezical (1 buc.)

**DISPOZITIV MEDICAL:** Trusa artroscopie, orteze/proteze

**DESCRIERE:** N/A

**NUMĂR BUCĂȚI:** 1 bucată

**INSTRUMENTAR ARTROSCOPIE**

Cablu de lumina din fibra optica (1 buc.)

- diametru: minim 4 mm
- lungime: minim 300 cm
- rotire libera in jurul axului (fara antrenarea cablului) a cuplei de prindere la telescop
- Sterilizare prin:
  - autoclavare
  - la rece cu substante chimice

Telescop optic artroscopie (1 buc.)

- unghi de vedere la 30°
- diametru extern 4 mm
- lungime de lucru 160mm
- autoclavabil
- transmisie interna a luminii prin fibra optica
- camp vizual minim 115°
- sterilizare prin:
  - la rece cu substante chimice
  - autoclavare
  - Et-Ox

Telescop optic artroscopie (1 buc.)

- unghi de vedere la 70°
- diametru extern 4 mm
- lungime de lucru 160mm
- autoclavabil
- transmisie interna a luminii prin fibra optica
- camp vizual minim 115°
- sterilizare prin:
  - la rece cu substante chimice
  - autoclavare
  - Et-Ox

Tub trocar artroscopie (2 buc.)

- debit marit
- 2 robinete
- robinete din teflon, fara intretinere
- rotativ
- autoclavabil
- conectare pe telescop automata, fara suruburi de fixare

Varf trocar (2 buc.)

- compatibil cu tubul de trocar
- autoclavabil
- cap piramidal

Pensa punch (1 buc.)

- diametrul 3,5 mm
- falci drepte
- autoclavabila
- grosimea falcii de taiere 3mm

Pensa punch (1 buc.)

- diametrul 3,5 mm
- falci angulate dreapta 20°-30°

---

-autoclavabila  
-grosimea falcii de taiere 3mm

Pensa punch (1 buc.)

-diametrul 3,5 mm

-falci angulate sus 15°

-autoclavabila

-grosimea falcii de taiere 3mm

Pensa punch autoastatica (1 buc.)

-diametrul 3,5 mm

-falci angulate dreapta 90°

-autoclavabila

Pensa punch autoastatica (1 buc.)

-diametrul 3,5 mm

-falci angulate stanga 90°

-autoclavabila

Palpator tip hook (1 buc.)

-maner integrat

-diametrul 3,5mm

-gradat

-lungime 120mm

Cutit cu lama curba

Cutit angulat 45° cu maner (1 buc.)

Chiureta menisc cu maner (1 buc.)

Cutit cu maner (1 buc.)

Canula (1 buc.)

---

---

**DISPOZITIV MEDICAL:** MAF Fibroscop Olympus, Video sau echivalent

**DESCRIERE:** N/A

**NUMĂR BUCĂȚI:** 1 bucată

---

**VIDEOBRONHOSCOPIE PORTABIL (1 buc.)**

-Diametrul extern maxim: 5,2 mm

-Diametrul canalului de lucru: 2,6 mm

-Capacitatea de flexiune sus/jos: 180°/130°

-Lungimea de lucru minima: 600 mm

-Campul vizual minim: 90°

-Sursa de lumina incorporate cu LED

-Monitor LCD incorporated 2,5 inch

-Unghiul de inclinare al monitorului: 0 – 120°

-Posibilitatea de rotatie a camerei stanga-dreapta cu 90°

-Posibilitate de inregistrare imagini si film pe card de minim 1 GB

-Acumulatori Lithium-ion – 2 buc.

-Tester de imersibilitate – 1 buc.

---

**DISPOZITIV MEDICAL:** Turniquet

**DESCRIERE:** Tourniquet electronic

**NUMĂR BUCĂȚI:** 1 bucată

Cu un singur canal si cu infuzor de presiune inclus (manual)
Camp operator fara sange
Exanvinizare automata
Presurizare automata a mansetelor
<b>Barometre analogice</b>
Calibrate si sigilate pentru a asigura citirea exacta de fiecare data a presiunii
Nu este nevoie de calibrare inainte de fiecare functionare
<b>Regulator de presiune electronic</b>
Umflare si dezumflare rapida a garourilor
Reglare foarte precisa a presiunii
Buton de siguranta pentru a preveni apasarile accidentale
Presiune limitata la maxim 600 mmHg
Interval de reglare: 0-600 mmHg (trepte de 5 mm Hg)
Presiune alarma
<b>Buton de evacuare rapida (flush)</b>
Pentru verificarea sangerarii
Pentru elibararea treptata a anestezicului dupa anestezia regionala I.V.
Pentru a dezumfla garoul in modul manual
<b>Furtune de conectare colorate, spiralate</b>
Integrate in dispozitivul Tourniquet (nedetasabile)
Verificarea etanseitatii
Conector cu conectare pozitiva (eliberare rapida)
<b>Sistem de siguranta manual</b>
Nu sunt necesare utilizarea bateriilor
Fara mentenanta
Presiune este mentinuta in timpul penelor de curent
Poate fi folosit oricand fara conectarea la priza de curent.
<b>Cronometru</b>
Numaratoare inversa (descrescatoare) cu alarma
Suport cu cos pentru
Foarte stabil
Transportul facil al pacientului
Pentru depozitarea mansetelor intre utilizari
Alimentare 230, 110 sau 100 VAC/ 50-60Hz
Greutate aproximativ 5,5 kg (fara carucior)
Dimensiuni aproximative: 150x320x200 mm
<b>Mansete:</b>
Manseta simpla brat 46x7,5 cm – 1 buc
Manseta simpla picior 61x9 cm - 1 buc
Manseta simpla picior lung 76x9 cm – 1 buc



---

**PROGRAMUL OPERAȚIONAL SECTORIAL „CREȘTEREA COMPETITIVITĂȚII  
ECONOMICE” 2007 – 2013**

Axa prioritară 2 – „Competitivitate prin cercetare, dezvoltare tehnologică și inovare”

Domeniul Major de Intervenție 2.3 – „Accesul întreprinderilor la activități de cercetare-dezvoltare și inovare”

Operațiunea 2.3.2 – „Dezvoltarea infrastructurii de CD a întreprinderilor și crearea de noi locuri de muncă pentru CD”


## **FORMULARE**

**PENTRU ACHIZIȚIA DE ECHIPAMENTE DE LAPAROSCOPIE ȘI  
ENDOSCOPIE DIGESTIVĂ ÎN CADRUL PROIECTULUI  
„DEZVOLTAREA INFRASTRUCTURII DE CERCETARE –  
DEZVOLTARE A SOCIETĂȚII CENTRUL DE DIAGNOSTIC ȘI  
TRATAMENT PROVITA SRL”**

-PROCEDURĂ SIMPLIFICATĂ CONFORM ORDINULUI MINISTRULUI-  
-FONDURILOR EUROPENE NR. 1120/2013-

**ACHIZITOR:**

---



**provita**  
DIAGNOSTIC ȘI TRATAMENT

**S.C. CENTRUL DE DIAGNOSTIC  
ȘI TRATAMENT PROVITA S.R.L.**

*Strada Comana, Nr. 3A, Municipiul  
București, Sector 1, cod poștal 011273*

**OPERATOR ECONOMIC/OFERTANT**

.....

(denumire/nume, adresă)

*Înregistrat la sediul Achizitorului*

Nr. .... / .....

**SCRISOARE DE ÎNAINȚARE**

**Către: SC CENTRUL DE DIAGNOSTIC ȘI TRATAMENT PROVITA SRL**

Strada Alexandrina, Nr. 20-22, Municipiul București, Sector 1

Ca urmare a anunțului publicat pe site-ul [www.fonduri-ue.ro](http://www.fonduri-ue.ro) privind aplicarea procedurii de achiziție pentru atribuirea contractului de furnizare a echipamentelor de laparoscopie și endoscopie digestivă din cadrul proiectului „DEZVOLTAREA INFRASTRUCTURII DE CERCETARE – DEZVOLTARE A SOCIETĂȚII CENTRUL DE DIAGNOSTIC ȘI TRATAMENT PROVITA SRL”, noi .....  
(denumirea operatorului economic), vă transmitem alăturat următoarele:

Coletul sigilat și marcat în mod vizibil, conținând oferta.

Avem speranța că oferta noastră este corespunzătoare și vă satisface cerințele.

Data completării: .....

Cu stimă,

.....

(nume și prenume)

.....

(operator economic)

(ștampilă și semnătură autorizată)

**OPERATOR ECONOMIC/OFERTANT**

.....  
(denumire/nume, adresă)

**DECLARAȚIE PRIVIND ELIGIBILITATEA**

Subsemnatul ..... (nume și prenume), reprezentant legal/împuternicit al ..... (denumirea operatorului economic/ofertantului), cu sediul în ..... (adresa operatorului economic), declar pe propria răspundere, sub sancțiunea excluderii din procedură și a sancțiunilor aplicate faptei de fals în acte publice, că nu ne aflăm în situația prevăzută la Art. 180 din Ordonanța de Urgență a Guvernului nr. 34/2006 privind atribuirea contractelor de achiziție publică, a contractelor de concesiune de lucrări publice și a contractelor de concesiune de servicii, respectiv în ultimii 5 ani nu am fost condamnat prin hotărâre definitivă a unei instanțe judecătorești pentru participarea la activități ale unei organizații criminale, pentru corupție, fraudă și/ sau spălare de bani.

De asemenea, declar că la prezenta procedură nu particip în două sau mai multe asocieri de operatori economici, nu depun candidatură/ofertă individuală și o alta candidatură/ofertă comună, nu depun ofertă individuală, fiind nominalizat ca subcontractant în cadrul unei alte oferte.

Subsemnatul declar că informațiile furnizate sunt complete și corecte în fiecare detaliu și înțeleg că societatea contractantă are dreptul de a solicita, în scopul verificării și confirmării declarațiilor orice documente doveditoare de care dispunem.

Data completării: .....

.....  
(nume și prenume)

.....  
(operator economic)

(ștampilă și semnătură autorizată)

---

**OPERATOR ECONOMIC/OFERTANT**

.....  
(denumire/nume, adresă)

**DECLARAȚIE  
PRIVIND CALITATEA DE PARTICIPANT LA PROCEDURĂ**

1. Subsemnatul, ..... (nume și prenume), reprezentant legal/împuternicit al ..... (denumirea operatorului economic/ofertantului), cu sediul în ..... (adresa operatorului economic), declar pe propria răspundere, sub sancțiunile aplicate faptei de fals în acte publice, că, la procedura pentru atribuirea contractului de furnizare a echipamentelor de laparoscopie și endoscopie digestivă din cadrul proiectului „*DEZVOLTAREA INFRASTRUCTURII DE CERCETARE – DEZVOLTARE A SOCIETĂȚII CENTRUL DE DIAGNOSTIC ȘI TRATAMENT PROVITA SRL*”, organizată de SC CENTRUL DE DIAGNOSTIC ȘI TRATAMENT PROVITA SRL, particip și depun oferta:

☐ în nume propriu;

☐ ca asociat în cadrul asocierii .....

☐ ca subcontractant al .....

(Se va bifa opțiunea corespunzătoare)

2. Subsemnatul declar că:

☐ nu sunt membru al niciunui grup sau rețele de operatori economici;

☐ sunt membru în grupul sau rețeaua a cărei listă cu date de recunoaștere o prezint în anexă.

(Se va bifa opțiunea corespunzătoare)

3. Subsemnatul declar că voi informa imediat Achizitorul dacă vor interveni modificări în prezenta declarație la orice punct pe parcursul derulării procedurii de atribuire a contractului de achiziție sau, în cazul în care vom fi desemnați câștigători, pe parcursul derulării contractului de achiziție.

---

---

4. De asemenea, declar că informațiile furnizate sunt complete și corecte în fiecare detaliu și înțeleg că achizitorul are dreptul de a solicita, în scopul verificării și confirmării declarațiilor, situațiilor și documentelor care însoțesc oferta, orice informații suplimentare în scopul verificării datelor din prezenta declarație.

5. Subsemnatul autorizez prin prezenta orice instituție, societate comercială, bancă, alte persoane juridice să furnizeze informații reprezentanților autorizați ai SC CENTRUL DE DIAGNOSTIC ȘI TRATAMENT PROVITA SRL cu privire la orice aspect tehnic și financiar în legătură cu activitatea noastră.

Data completării: .....

.....

(nume și prenume)

.....

(operator economic)

(ștampilă și semnătură autorizată)

**OPERATOR ECONOMIC/OFERTANT**

.....  
(denumire/nume, adresă)

**DECLARAȚIE**

**PRIVIND NEÎNCADRAREA ÎN SITUAȚIILE PREVĂZUTE ÎN CADRUL ART. 181  
DIN ORDONANȚA DE URGENȚĂ A GUVERNULUI NR. 34/2006**

Subsemnatul ..... (nume și prenume), reprezentant legal/împuternicit al ..... (denumirea operatorului economic/ofertantului), cu sediul în ..... (adresa operatorului economic), în calitate de ofertant/candidat/concurent la procedura de achiziție simplificată conform Ordinului MFE nr. 1120/2013 pentru atribuirea contractului de furnizare a echipamentelor de laparoscopie și endoscopie digestivă din cadrul proiectului „DEZVOLTAREA INFRASTRUCTURII DE CERCETARE – DEZVOLTARE A SOCIETĂȚII CENTRUL DE DIAGNOSTIC ȘI TRATAMENT PROVITA SRL”, organizată de SC CENTRUL DE DIAGNOSTIC ȘI TRATAMENT PROVITA SRL, declar pe proprie răspundere că:

a) nu sunt în stare de faliment ori lichidare, afacerile mele nu sunt conduse de un administrator judiciar sau activitățile mele comerciale nu sunt suspendate și nu fac obiectul unui aranjament cu creditorii. De asemenea, nu sunt într-o situație similară cu cele anterioare, reglementată prin lege;

b) nu fac obiectul unei proceduri legale pentru declararea mea în una dintre situațiile prevăzute la lit. a);

c) mi-am îndeplinit obligațiile de plată a impozitelor, taxelor și contribuțiilor de asigurări sociale către bugetele componente ale bugetului general consolidat, în conformitate cu prevederile legale în vigoare în România sau în țara în care este stabilit până la data solicitată.

c<sup>1</sup>) mi-am îndeplinit în ultimii 2 ani obligațiile contractuale, astfel încât acest lucru să nu conducă la producerea de prejudicii pentru beneficiari.

d) nu am fost condamnat, în ultimii trei ani, prin hotărârea definitivă a unei instanțe judecătorești, pentru o faptă care a adus atingere eticii profesionale sau pentru comiterea unei greșeli în materie profesională.

---

---

e) informațiile furnizate sunt complete și corecte în fiecare detaliu și înțeleg că societatea contractantă are dreptul de a solicita, în scopul verificării și confirmării declarațiilor orice documente doveditoare de care dispunem.

Înțeleg că în cazul în care această declarație nu este conformă cu realitatea sunt pasibil de încălcarea prevederilor legislației penale privind falsul în declarații.

Data completării: .....

.....

(nume și prenume)

.....

(operator economic)

(ștampilă și semnătură autorizată)

**OPERATOR ECONOMIC/OFERTANT**

.....  
(denumire/nume, adresă)

**DECLARAȚIE**

**PRIVIND RESPECTAREA LEGISLAȚIEI ÎN VIGOARE REFERITOARE LA  
CONFLICTUL DE INTERESE ÎN CADRUL ACHIZIȚIILOR**

Subsemnatul ..... (nume și prenume), reprezentant legal/imputernicit al ..... (denumirea operatorului economic/ofertantului), cu sediul în ..... (adresa operatorului economic), în calitate de ofertant/candidat/concurent la procedura de achiziție simplificată conform Ordinului MFE nr. 1120/2013 pentru atribuirea contractului de furnizare a echipamentelor de laparoscopie și endoscopie digestivă din cadrul proiectului „DEZVOLTAREA INFRASTRUCTURII DE CERCETARE – DEZVOLTARE A SOCIETĂȚII CENTRUL DE DIAGNOSTIC ȘI TRATAMENT PROVITA SRL”, organizată de SC CENTRUL DE DIAGNOSTIC ȘI TRATAMENT PROVITA SRL, declar pe proprie răspundere, sub sancțiunea falsului în declarații, că nu mă încadrez în niciuna din situațiile de natură să determine apariția unui conflict de interese, așa cum sunt prevăzute de Art. 14 și Art. 15 din OUG nr. 66/2011 privind prevenirea, combaterea și sancționarea neregulilor apărute în obținerea și utilizarea fondurilor europene și/sau a fondurilor publice naționale aferente acestora și anume:

- existența unor legături între structurile acționariatului beneficiarului și ofertanții acestuia (ex: acționariat comun, acționari ai beneficiarului/ofertantului care fac parte din consiliul de administrație/supervizare/organul de conducere al ofertantului/beneficiarului);
  - existența unor legături între persoanele care participă la evaluarea ofertelor și ofertanți (ex: dețin 25% sau mai mult din părțile sociale/acțiunile din capitalul unuia dintre ofertanți, fac parte din consiliul de administrație/supervizare/organul de conducere al unuia dintre ofertanți, au relații contractuale de orice natură cu unul dintre ofertanți);
  - existența unor legături, de natura celor menționate mai sus, între beneficiar/ofertanți și subcontractanții acestora, dacă este cazul;
  - deținerea pachetului majoritar de acțiuni în două firme participante la acest tip de achiziție.
-



---

Subsemnatul declar că voi informa imediat Achizitorul dacă vor interveni modificări în prezenta declarație la orice punct pe parcursul derulării procedurii de atribuire a contractului de achiziție sau, în cazul în care vom fi desemnați câștigători, pe parcursul derulării contractului de achiziție.

De asemenea, declar că informațiile furnizate sunt complete și corecte în fiecare detaliu și înțeleg că Achizitorul are dreptul de a solicita, în scopul verificării și confirmării declarațiilor, situațiilor și documentelor care însoțesc oferta, orice informații suplimentare în scopul verificării datelor din prezenta declarație.

Data completării: .....

.....

(nume și prenume)

.....

(operator economic)

(ștampilă și semnătură autorizată)

**OPERATOR ECONOMIC/OFERTANT**

.....

(denumire/nume, adresă)

**GRAFIC FIZIC ȘI VALORIC DE LIVRARE A ECHIPAMENTELOR**

Obiectiv: „DEZVOLTAREA INFRASTRUCTURII DE CERCETARE – DEZVOLTARE A SOCIETĂȚII CENTRUL DE DIAGNOSTIC ȘI TRATAMENT PROVITA SRL”

Nr. crt.	Denumirea echipamentului	Data livrare	Valoare (fără TVA)	Valoare (inclusiv TVA)
1.				
2.				
3.				
4.				
5.				
6.				
7.				

Subsemnatul ..... (nume și prenume), reprezentant legal/împuternicit al ..... (denumirea operatorului economic/ofertantului), cu sediul în ..... (adresa operatorului economic), în calitate de ofertant/candidat/concurent la procedura de achiziție simplificată conform Ordinului MFE nr. 1120/2013 pentru atribuirea contractului de furnizare a echipamentelor de laparoscopie și endoscopie digestivă din cadrul proiectului „DEZVOLTAREA INFRASTRUCTURII DE CERCETARE – DEZVOLTARE A SOCIETĂȚII CENTRUL DE DIAGNOSTIC ȘI TRATAMENT PROVITA SRL”, organizată de SC CENTRUL DE DIAGNOSTIC ȘI TRATAMENT PROVITA SRL, declar pe proprie răspundere că în cazul în care oferta noastră este stabilită câștigătoare ne angajăm ca în termen de 5 zile lucrătoare de la efectuarea comenzii ferme să prezentăm Achizitorului graficul actualizat de livrare a echipamentelor.

Data completării: .....

.....

(nume și prenume)

.....

(operator economic)

(ștampilă și semnătură autorizată)

**OPERATOR ECONOMIC/OFERTANT**

.....

(denumire/nume, adresă)

**PROPUNERE FINANCIARĂ**

**Către: SC CENTRUL DE DIAGNOSTIC ȘI TRATAMENT PROVITA SRL**

Strada Alexandrina, Nr. 20-22, Municipiul București, Sector 1

1. Examinând documentația de atribuire, subsemnații, reprezentanți ai ofertantului ..... (denumirea operatorului economic/ofertantului) ne oferim ca, în conformitate cu prevederile și cerințele cuprinse în documentația de atribuire, să livrăm echipamentele de laparoscopie și endoscopie digestivă aferente proiectului „DEZVOLTAREA INFRASTRUCTURII DE CERCETARE – DEZVOLTARE A SOCIETĂȚII CENTRUL DE DIAGNOSTIC ȘI TRATAMENT PROVITA SRL” pentru suma de ..... Lei (suma în litere și cifre), la care se adaugă TVA în valoare de ..... Lei (suma în litere și cifre).

2. Ne angajăm ca, în cazul în care oferta noastră este stabilită câștigătoare, să livrăm echipamentele în conformitate cu graficul de livrare anexat.

3. Ne angajăm să menținem această ofertă valabilă pentru o perioadă de ..... zile (durata în litere și cifre), respectiv până la data de ..... și ea va rămâne obligatorie pentru noi până la data de ..... și poate fi acceptată oricând înainte de expirarea perioadei de valabilitate.

4. Precizăm că: *(se va bifa opțiunea corespunzătoare)*

☐ depunem ofertă alternativă, ale cărei detalii sunt prezentate într-un formular de ofertă separat, marcat în mod clar „alternativă”/„altă ofertă”;

☐ nu depunem ofertă alternativă.

5. Până la încheierea și semnarea contractului de furnizare a echipamentelor de laparoscopie și endoscopie digestivă, această ofertă, împreună cu comunicarea transmisă de

---

dumneavoastră, prin care oferta noastră este acceptată ca fiind câștigătoare, vor constitui un contract angajant între noi.

6. Înțelegem că nu sunteți obligați să acceptați oferta cu cel mai scăzut preț sau orice ofertă primită.

Data completării: .....

.....

(nume și prenume)

.....

(operator economic)

(ștampilă și semnătură autorizată)